

Aperçu des fonds

Fonds distincts Idéal Série Signature

En vigueur le 6 décembre 2024

Rendements au 31 décembre 2023

Les Fonds distincts Idéal Série Signature ne sont plus disponibles aux nouveaux contrats en date du 9 janvier 2013.

La Compagnie d'Assurance-Vie Manufacturers («Manuvie») est l'émetteur du contrat d'assurance des Fonds distincts Idéal et le répondant des clauses de garantie contenues dans ce contrat.

Quoi de neuf pour les contrats Fonds distincts Idéal — Série Signature?

Fusion des fonds sous-jacents avec report d'impôt

À compter du **6 décembre 2024**, le Fonds mondial équilibré durable Templeton Idéal (fonds distinct) n'investira plus dans le Fonds mondial équilibré durable Templeton mais investira désormais dans le Fonds équilibré durable Franklin Brandywine global.

À la suite de la fusion des fonds sous-jacents, le fonds distinct sera renommé Fonds équilibré durable Franklin Brandywine global Idéal - un fonds ayant le même objectif de placement et la même cote de risque. Le frais de gestion ainsi que le ratio de frais de gestion demeurent également inchangés.

Comment interpréter l'Aperçu des fonds : Fonds distincts Manuvie

- 1. Nom du fonds :** Nom complet du fonds qui apparaît dans votre contrat.
- 2. Fonds offert depuis :** Date depuis laquelle le fonds est offert aux souscripteurs d'un contrat. C'est également la date à partir de laquelle nous déterminons le rendement du fonds.
- 3. Date d'établissement :** Date depuis laquelle le fonds peut être souscrit dans le cadre d'autres produits de fonds distincts de Manuvie. Cette date peut être antérieure à la date indiquée à la rubrique Fonds offert depuis, car le fonds pourrait avoir été offert dans le cadre d'un autre contrat à fonds distincts de Manuvie.
- 4. Gestionnaire de fonds/gestionnaire de fonds sous-jacent :** Nom de la société de gestion de fonds responsable de la gestion du fonds ou du fonds sous-jacent.
- 5. Nombre total d'unités en circulation :** Nombre total d'unités en circulation de toutes les catégories du fonds.
- 6. Valeur totale du fonds :** Valeur marchande totale de l'actif de l'ensemble des catégories du fonds.
- 7. Rotation du portefeuille :** Expression de la fréquence à laquelle les éléments d'actif du fonds sont achetés et vendus. Un taux de rotation de 100 % signifie que la totalité des titres composant le portefeuille du fonds est achetée et vendue au cours de l'année.
- 8. Option de garantie :** Cette section présente les options de garantie offertes dans le cadre du contrat.
- 9. Placement minimum :** Montant du dépôt initial minimum.
- 10. Ratio des frais de gestion (RFG) :** Le RFG comprend l'ensemble des coûts engagés par le fonds distinct, notamment les frais de gestion, le coût de l'assurance, les frais d'exploitation et les taxes de vente applicables. Les frais ne sont pas dédoublés entre le fonds et ses placements sous-jacents (fonds en gestion commune, fiducies d'investissement à participation unitaire, fonds communs de placement ou autres fonds de placement). Si le fonds a été lancé après la date de calcul du rendement, le RFG est approximatif pour l'année en cours et peut être modifié.
- 11. Frais de gestion :** Les frais de gestion d'un fonds sont calculés et comptabilisés quotidiennement et payés à Manuvie pour la gestion du fonds et le coût des garanties. Vous ne payez pas directement les frais de gestion, car ils sont pris en charge par le fonds.
- 12. Valeur liquidative par part :** Valeur de chaque unité du fonds à la date indiquée. Valeur marchande totale de l'actif du fonds moins le passif, divisée par le nombre d'unités en circulation.
- 13. Nombres d'unités en circulation :** Nombre total d'unités en circulation pour l'option de frais de souscription.
- 14. Dans quoi le fonds investit-il?**
 - **Fonds sous-jacent :** Les placements sous-jacents du fonds peuvent être des unités de fonds en gestion commune, de fiducies d'investissement à participation unitaire, de fonds communs de placement ou d'autres fonds de placement. Chaque fois qu'un fonds fait l'objet d'une opération (par exemple un dépôt ou un retrait), Manuvie souscrit ou présente au rachat des parts du fonds sous-jacent visé. Par exemple, si vous souscrivez des unités du Fonds distinct d'obligations Manuvie, ce fonds souscrit des parts du Fonds commun d'obligations Manuvie sous-jacent. Outre son placement sous-jacent, chaque fonds peut aussi comprendre un pourcentage minime de liquidités. Nous avons opté pour la stratégie de placement via un autre fonds dans le but d'obtenir un rendement comparable à celui du fonds sous-jacent.
 - **Dix principaux titres :**

Cette liste présente les 10 principaux placements du fonds ou du fonds sous-jacent. La liste est présentée en ordre décroissant, en commençant par les placements ayant la pondération la plus élevée. Le portefeuille faisant constamment l'objet d'opérations, sa composition peut varier. Le nombre total de placements compris dans le fonds (sous-jacent) est indiqué dans le bas de cette section. Pour connaître les renseignements à jour sur la composition des fonds, consultez le site www.gpmanuvie.ca.
 - **Répartition des placements :** Ce diagramme circulaire représente la répartition du portefeuille de placements du fonds par type de placement.
- 15. Y a-t-il des garanties?** Cet énoncé indique que le contrat est assorti de garanties.
- 16. À qui ce fonds est-il destiné?** Description générale du type d'épargnant auquel le fonds est susceptible de convenir.

Comment interpréter l'Aperçu des fonds : Fonds distincts Manuvie

17. Quel a été le rendement du fonds?

- **Rendement moyen** : Ce graphique indique la valeur d'un placement de 1 000 \$ dans le fonds lorsque l'option de garantie de base est choisie ainsi que le rendement annuel moyen exprimé en pourcentage pour les années indiquées. Dans le cas des fonds ayant moins d'un an d'existence, ce graphique est absent puisque l'historique des fonds est insuffisant.
- **Rendements annuels** : Ce graphique indique le rendement annuel du fonds. Chaque barre exprime, en pourcentage, l'évolution jusqu'au 31 décembre d'un placement effectué le 1er janvier de la même année. En raison de données insuffisantes, aucun graphique n'est fourni pour les fonds qui existent depuis moins d'un an.

18. Quel est le degré de risque? Le degré de risque d'un fonds indique la volatilité de ses rendements mensuels. Un fonds ayant un degré de risque élevé est caractérisé par une plus grande variabilité de ses rendements mensuels qu'un fonds présentant un degré de risque faible. Bien qu'un fonds risqué soit plus volatil à court terme, il dégage généralement à long terme (10 ans ou plus) un rendement plus élevé qu'un fonds peu risqué. Habituellement, si vous recherchez un rendement supérieur pour vos placements, vous devez assumer un risque plus grand. C'est cette plus-value que recherchent les épargnants qui acceptent de s'exposer au degré de risque plus élevé que présentent les fonds volatils. Vous pouvez déterminer quels placements conviennent le mieux à votre stratégie en examinant le degré de risque global de chaque fonds de placement.

19. Combien cela coûte-t-il? Ce tableau présente les frais qu'il en coûte pour souscrire, détenir ou vendre des unités d'un fonds.

- **Frais de retrait** : Indique le pourcentage qui est à votre charge selon l'option de frais choisie et en indique le fonctionnement.
- **Frais d'administration** : Explique le RFG relatif au fonds ainsi que les frais applicables selon les options de garantie choisies.
- **Taux des frais par fonds (n'est affiché que s'il s'applique)** : Autres frais liés aux garanties applicables à des produits ou à des séries en particulier.
- **Commission de suivi** : Décrit les commissions de suivi qui sont versées à votre conseiller.

20. Que se passe-t-il si je change d'idée? Cette section fournit des précisions sur les moments où vous pouvez changer d'avis et sur les mesures à prendre dans ce cas.

21. Objectif et stratégie : Cette section décrit l'objectif et la stratégie de placement du fonds distinct. Pour les fonds distincts qui investissent directement dans un fonds sous-jacent, veuillez consulter le prospectus du fonds sous-jacent (fourni sur demande) qui vous renseignera sur l'objectif et la stratégie du fonds sous-jacent.

22. Renseignements relatifs aux options de frais Élite, Catégorie F, Frais pour services professionnels et Platine : Certains produits peuvent comporter d'autres options de frais qui prévoient des frais réduits. Ces options de frais figureront dans cette section, qui présentera les renseignements sur les fonds qui diffèrent des options de frais standard du fonds (indiqués aux pages 1 et 2).

Comment interpréter l'Aperçu des fonds : Fonds distincts Manuvie

Aperçu du fonds — FPG Sélect

1 FPG Sélect d'obligations Manuvie

Bref aperçu

2 **Fonds offert depuis:** octobre 2010 4 **Gestionnaire de fonds:** Gestion de placements Manuvie limitée 6 **Valeur totale du fonds:** 185 627 348 \$
 3 **Date d'établissement:** octobre 2010 5 **Nombre total d'unités en circulation:** 16 718 581 7 **Rotation du portefeuille:** 8,17 %

8 Option de garantie 9	Placement minimum (\$) 10	RFG (%) 11	Frais de gestion (%) 12	Valeur liquidative par part (\$) 13	Nombre d'unités en circulation
PlacementPlus	2 500	2,11	1,62	11,7906	1 868 672
RevenuPlus	25 000	2,12	1,62	11,0970	106 010
SuccessionPlus	10 000	2,11	1,62	11,7906	381 764

Les contrats souscrits le 28 octobre 2013 ou à une date ultérieure ne donneront pas accès aux fonds de la série RevenuPlus, sauf si la souscription résulte d'un transfert provenant d'un contrat existant qui détient des fonds de la série RevenuPlus. La série SuccessionPlus est offerte uniquement aux clients titulaires de contrats FPG Sélect établis le 13 mai 2016 ou à une date antérieure. Pour obtenir des renseignements sur les options de frais Catégorie F et Élite, reportez-vous à la page 3.

14 Dans quoi le fonds investit-il?

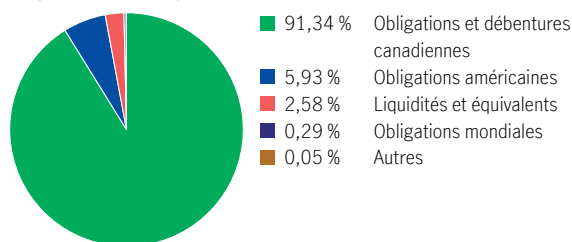
Ce fonds distinct investit dans le Fonds obligations Manuvie. Le fonds commun sous-jacent investit principalement dans des titres à revenu fixe canadiens.

Dix principaux titres (du fonds sous-jacent)

Province de l'Ontario, 2,6 %, 2025-06-02	6,33 %
Gouv. du Canada, 2,75 %, 2048-12-01	5,32 %
Gouv. du Canada, 2,25 %, 2029-06-01	1,60 %
Fid. Can pour l'hab. No 1, 2,35 %, 2027-06-15	1,49 %
Province de l'Ontario, 2,9 %, 2049-06-02	1,48 %
Province de Québec, 3,5 %, 2045-12-01	1,36 %
Province de l'Ontario, 0,027 %, 2029-06-02	1,23 %
Province de l'Ontario, 2,3 %, 2024-09-08	1,11 %
Gouv. du Canada, 3,5 %, 2045-12-01	1,04 %
Trésor des États-Unis, 2,625 %, 2029-02-15	1,02 %
Total	21,98 %

Total des placements : 448

Répartition des placements



17 Quel a été le rendement du fonds?

Cette section fait état des rendements du Fonds au cours des 9 dernières années lorsque le contrat est assorti de l'option PlacementPlus, après déduction du RFG.

Il est important de noter que les rendements passés ne sont pas indicatifs des rendements futurs.

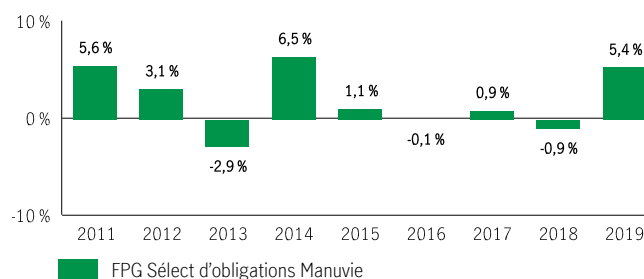
En outre, le rendement réel dépendra de l'option de garantie et de frais de souscription choisie et de votre situation fiscale.

Rendement moyen

Un titulaire de contrat ayant investi 1 000 \$ dans le fonds le 18 octobre 2010, et ayant opté pour l'option PlacementPlus, détient 1 179,06 \$ au 31 décembre 2019. Ce montant correspond à une moyenne de 1,81 % par année.

Rendements annuels

Les valeurs près de zéro peuvent ne pas être visibles. Le tableau ci-dessous indique le rendement du fonds au cours de chacune des 9 dernières années dans le cas d'un titulaire de contrat ayant choisi l'option PlacementPlus. On note 6 années durant lesquelles la valeur du Fonds a augmenté et 3 années au cours desquelles elle a diminué.



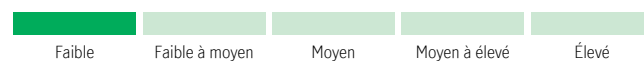
À titre indicatif seulement. Le rendement réel du fonds distinct pourrait être différent et variera en fonction de l'option de garantie choisie.

15 Y a-t-il des garanties?

Le Fonds est offert dans le cadre d'un contrat d'assurance assorti de garanties qui peuvent protéger votre placement contre les baisses des marchés. Le RFG comprend le coût de l'assurance pour l'option de garantie choisie. Pour de plus amples renseignements, veuillez vous reporter à la notice explicative et au contrat.

18 Quel est le degré de risque?

La valeur de vos placements peut diminuer. Vous trouverez des précisions dans la notice explicative.



16 À qui ce fonds est-il destiné?

Le Fonds peut convenir à toute personne qui cherche à se procurer un revenu d'intérêt et à préserver son capital.

Comment interpréter l'Aperçu des fonds : Fonds distincts Manuvie

19

Combien cela coûte-t-il?

Les tableaux suivants présentent les frais relatifs à la souscription ou à la vente d'unités du Fonds, qui seront établis en fonction de l'option de garantie et de frais de souscription choisie. Les frais courants varient selon les options de garantie.

1. Frais de retrait

Option de frais de retrait	Ce que vous payez	Comment cela fonctionne
Frais d'entrée	Jusqu'à 5,0 % du montant souscrit	<ul style="list-style-type: none"> Vous et votre conseiller décidez du taux. Les frais initiaux sont déduits du montant souscrit. Ils sont versés à titre de commission.
Frais de souscription reportés (FSR)	Retrait dans les délais suivants : moins de 1 an après la souscription 5,50 % moins de 2 ans après la souscription 5,00 moins de 3 ans après la souscription 5,00 moins de 4 ans après la souscription 4,00 moins de 5 ans après la souscription 4,00 moins de 6 ans après la souscription 3,00 moins de 7 ans après la souscription 2,00 plus de 7 ans après la souscription 0,00	À la souscription d'unités du Fonds, Manuvie verse une commission de 2,5 %. Tous les autres frais de souscription qui sont acquittés sont versés à Manuvie.
Frais modérés	Retrait dans les délais suivants : moins de 1 an après la souscription 2,50 % moins de 2 ans après la souscription 2,00 moins de 3 ans après la souscription 1,50 plus de 3 ans après la souscription 0,00	À la souscription d'unités du Fonds, Manuvie verse une commission de 1,0 %. Tous les autres frais de souscription qui sont acquittés sont versés à Manuvie.
Sans frais	Vous ne payez rien.	À la souscription d'unités du Fonds, Manuvie verse une commission pouvant atteindre 3%. Si vous vendez des unités du Fonds au cours des 4 premières années suivant la souscription, votre conseiller en titre actuel du contrat pourrait avoir à remettre une partie de la commission à Manuvie.

2. Frais d'administration

Le ratio des frais de gestion (RFG) tient compte des frais de gestion et des coûts opérationnels du fonds et, le cas échéant, de tout fonds sous-jacent(s). Il comprend également le coût de l'assurance pour l'option de garantie choisie. Vous n'acquitez pas ces frais directement. Des frais supplémentaires s'appliquent aux options de garantie RevenuPlus et SuccessionPlus et sont acquittés chaque année à même le contrat. Le niveau du taux des frais pour ce fonds est établi à 1. Le RFG et les frais de garantie réduisent les revenus tirés de vos placements. Pour de plus amples renseignements sur le fonctionnement des garanties, consultez votre contrat d'assurance.

Option de garantie	RFG (taux annuel en % de la valeur du Fonds)	Frais de gestion (%)	Taux des frais par fonds (%)
PlacementPlus	2,11	1,62	—
RevenuPlus	2,12	1,62	0,55
SuccessionPlus	2,11	1,62	0,25

Commission de suivi

Manuvie paie chaque année une commission de suivi pouvant aller jusqu'à 0,50 % de la valeur de vos placements tant que vous détenez des unités du Fonds. Cette commission est versée à votre conseiller en contrepartie des services et des conseils qu'il vous fournit. Les commissions de suivi sont versées à même les frais de gestion. Vous n'acquitez pas ces frais directement. Le taux dépend de l'option de frais de souscription que vous choisissez.

3. Autres frais

Les frais d'opérations s'appliquent à toutes les options de garantie et de frais et sont versés à Manuvie.

Frais	Ce que vous payez
Frais d'opérations fréquentes	2 % de la valeur des unités virées, à compter du 6 ^e virement dans une même année.
Frais de retrait anticipé	2 % de la valeur des unités vendues ou transférées dans les 90 jours qui suivent leur souscription.
Frais de petit contrat	Frais annuels de 100 \$ appliqués aux contrats RevenuPlus dont la base de la prestation GR est inférieure au montant du dépôt initial minimum requis. Ces frais s'appliquent également aux contrats SuccessionPlus dont la garantie au décès est inférieure au montant du dépôt initial minimum requis.

20

Que se passe-t-il si je change d'idée?

Vous pouvez annuler votre placement dans un fonds dans les deux jours ouvrables suivant la date à laquelle vous recevez l'avis d'exécution ou suivant les cinq jours ouvrables après sa mise à la poste, selon la première de ces éventualités. Vous pouvez également annuler une opération subséquente effectuée au titre du contrat dans les deux jours ouvrables suivant la date à laquelle vous recevez l'avis d'exécution ou suivant les cinq jours ouvrables après sa mise à la poste, selon la première de ces éventualités. Dans ce cas, le droit d'annuler ne s'applique qu'à la nouvelle opération. Vous devez aviser votre assureur par écrit de votre intention d'annuler l'opération.

Vous récupérez le moindre des montants suivants : le montant investi ou la valeur du fonds si celle-ci a baissé. Le montant remboursé ne vise que l'opération annulée et il comprendra tous frais de souscription ou autres frais que vous aurez payés.

Comment interpréter l'Aperçu des fonds : Fonds distincts Manuvie

21 Objectif et stratégie

À moins d'indication contraire, l'objectif de placement du fonds sous-jacent est identique ou très semblable à celui du fonds distinct. Veuillez vous reporter au Prospectus du fonds sous-jacent pour l'objectif et la stratégie complète du fonds sous-jacent.

Objectif : Le Fonds vise à obtenir le plus haut niveau de revenu compatible avec la préservation du capital et une certaine plus-value en investissant principalement dans des obligations et des débetures d'échéances diverses émises ou garanties par les gouvernements ou des sociétés fédéraux, provinciaux ou municipaux.

Stratégie : Ce Fonds investit dans des unités du fonds commun de placement sous-jacent ou d'un fonds très semblable.

22 Renseignements relatifs aux options de frais Élite et Catégorie F

Élite

Cette section présente les renseignements propres à l'option de frais Élite de ce fonds. Si vous investissez un minimum de 1 million de dollars, vous pourriez être admissible au barème de frais Élite, qui offre un ratio des frais de gestion inférieur à celui des autres options de frais pour le même produit.

Ce que vous payez

- Avec l'option Frais d'entrée, vous payez jusqu'à 3,0 % du montant de votre placement.
- Pour des précisions sur les options Frais de sortie et Frais modérés, consultez le tableau des frais à la page 2.
- Ces frais sont exigés en sus du RFG.

Option de garantie	Placement minimum (\$)	RFG (%)	Frais de gestion (%)	Valeur liquidative par part (\$)	Nombre d'unités en circulation
PlacementPlus	1 000 000	1,54	1,24	12,3835	110 030
RevenuPlus	1 000 000	1,62	1,33	11,5308	11
SuccessionPlus	1 000 000	1,54	1,24	12,3835	39 201

Catégorie F

Cette section présente les renseignements propres à l'option de frais Catégorie F de ce fonds. Les fonds assortis de l'option de frais Catégorie F sont offerts aux épargnants qui ont un compte à honoraires forfaitaires ou un compte intégré avec leur courtier.

Ce que vous payez

- Les frais de souscription sont généralement négociés entre votre courtier et vous.
- Le prélèvement de ces frais est effectué à même le compte du courtier et non sur votre contrat.
- Ces frais sont exigés en sus du RFG.

Option de garantie	Placement minimum (\$)	RFG (%)	Frais de gestion (%)	Valeur liquidative par part (\$)	Nombre d'unités en circulation
PlacementPlus	2 500	1,29	0,95	12,4170	24 938
RevenuPlus	25 000	1,29	1,13	11,6586	11
SuccessionPlus	10 000	1,29	0,95	12,4170	—

Pour en savoir plus

Le présent sommaire peut ne pas contenir tous les renseignements dont vous pourriez avoir besoin. Veuillez lire le contrat et la notice explicative ou communiquer avec nous. Nos coordonnées sont les suivantes :

Manuvie

500 King St N
Waterloo (Ontario) N2J 4C6
www.gpmanuvie.ca
1-800-355-6776 Québec et service en français
1-888-790-4387 Canada, sauf le Québec

Gestion de placements Manuvie est une dénomination commerciale de la Compagnie d'Assurance-Vie Manufacturers. La Compagnie d'Assurance-Vie Manufacturers (Manuvie) est l'émettrice des contrats de fonds distincts Manuvie et est garante de leurs dispositions de garantie. Manuvie, le M stylisé et Gestion de placements Manuvie sont des marques de commerce de La Compagnie d'Assurance-Vie Manufacturers et sont utilisés par elle, ainsi que par ses sociétés affiliées sous licence.

Aperçu du fonds — Fonds distincts Idéal Série Signature

Fonds d'actions américaines toutes capitalisations Idéal

Bref aperçu

Fonds offert depuis: janvier 2009

Gestionnaire de fonds: Gestion de placements Manuvie limitée

Valeur totale du fonds: 209 808 028 \$

Date d'établissement: décembre 1998

Nombre total d'unités en circulation: 4 910 930

Rotation du portefeuille: 4,93 %

Option de garantie	Placement minimum (\$)	RFG (%)	Frais de gestion (%)	Valeur liquidative par part (\$)	Nombre d'unités en circulation
Série Idéal 75/100	1 000	3,25	2,90	56,4353	287 187
Série Idéal 100/100	1 000	3,81	3,35	54,2024	269 790

Le contrat Fonds distincts Idéal Série Signature ne peut plus être souscrit dans le cadre d'une nouvelle souscription depuis le 9 janvier 2013. Pour obtenir des renseignements sur l'option de frais Sans frais Platine, reportez-vous à la page 3.

Dans quoi le fonds investit-il?

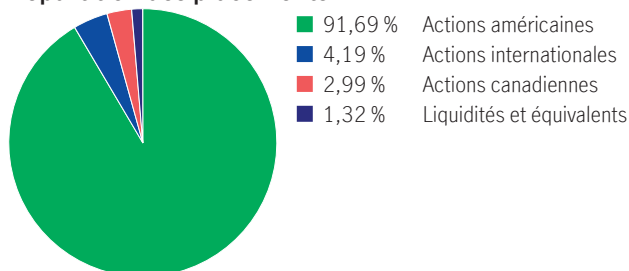
Ce fonds distinct utilise une structure de « fonds de fonds » et investit dans le Fonds d'actions américaines toutes capitalisations Manuvie. La fiducie de fonds communs de placement sous-jacente est essentiellement composée d'actions américaines.

Dix principaux titres (du fonds sous-jacent)

Amazon.com Inc.	7,75 %
Alphabet Inc. Cl A	5,52 %
Lennar Corp. Cl A	4,42 %
Apple Inc.	4,25 %
KKR & Co. Inc.	3,98 %
NVIDIA Corp.	3,80 %
Crown Castle Inc.	3,78 %
BancWest Corp.	3,75 %
Morgan Stanley Com New	3,57 %
Goldman Sachs Group Inc. (The)	3,48 %
Total	44,30 %

Total des placements : 49

Répartition des placements



Y a-t-il des garanties?

Le Fonds est offert dans le cadre d'un contrat d'assurance assorti de garanties qui peuvent protéger votre placement contre les baisses des marchés. Le RFG comprend le coût de l'assurance pour l'option de garantie choisie. Pour de plus amples renseignements, veuillez vous reporter à la notice explicative et au contrat.

À qui ce fonds est-il destiné?

Ce fonds peut convenir à des gens qui recherchent un potentiel de croissance à long terme du capital, et qui sont disposés à accepter les risques liés aux placements dans des actions américaines.

Quel a été le rendement du fonds?

Cette section fait état des rendements du Fonds au cours des 10 dernières années lorsque le contrat est assorti de l'option Série Idéal 75/100, après déduction du RFG.

Il est important de noter que les rendements passés ne sont pas indicatifs des rendements futurs.

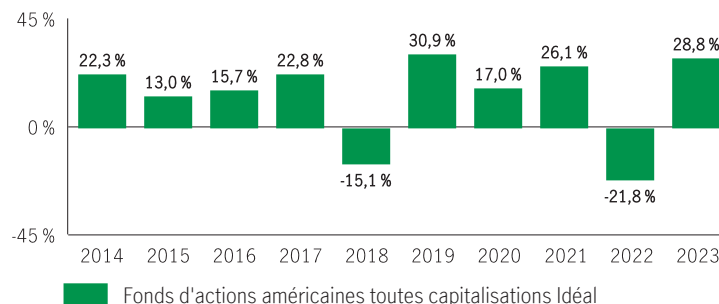
En outre, le rendement réel dépendra de l'option de garantie et de frais de souscription choisie et de votre situation fiscale.

Rendement moyen

Un titulaire de contrat ayant investi 1 000 \$ dans le fonds il y a 10 ans, et ayant opté pour l'option Série Idéal 75/100, détient 3 241,64 \$ au 31 décembre 2023. Ce montant correspond à une moyenne de 12,48 % par année.

Rendements annuels

Les valeurs près de zéro peuvent ne pas être visibles. Le tableau ci-dessous indique le rendement du fonds au cours de chacune des 10 dernières années dans le cas d'un titulaire de contrat ayant choisi l'option Série Idéal 75/100. On note 8 années durant lesquelles la valeur du Fonds a augmenté et 2 années au cours desquelles elle a diminué.



À titre indicatif seulement. Le rendement réel du fonds distinct pourrait être différent et varier en fonction de l'option de garantie choisie.

Quel est le degré de risque?

La valeur de vos placements peut diminuer. Vous trouverez des précisions dans la notice explicative.



Combien cela coûte-t-il?

Les tableaux suivants présentent les frais relatifs à la souscription ou à la vente d'unités du Fonds, qui seront établis en fonction de l'option de garantie et de frais de souscription choisie. Les frais courants varient selon les options de garantie.

1. Frais de retrait

Option de frais de retrait	Ce que vous payez	Comment cela fonctionne																		
Frais de souscription reportés (FSR) *	<table border="1"><thead><tr><th>Retrait dans les délais suivants :</th><th>%</th></tr></thead><tbody><tr><td>moins de 1 an après la souscription</td><td>6,00</td></tr><tr><td>moins de 2 ans après la souscription</td><td>5,00</td></tr><tr><td>moins de 3 ans après la souscription</td><td>5,00</td></tr><tr><td>moins de 4 ans après la souscription</td><td>4,00</td></tr><tr><td>moins de 5 ans après la souscription</td><td>3,00</td></tr><tr><td>moins de 6 ans après la souscription</td><td>2,00</td></tr><tr><td>moins de 7 ans après la souscription</td><td>1,00</td></tr><tr><td>plus de 7 ans après la souscription</td><td>0,00</td></tr></tbody></table>	Retrait dans les délais suivants :	%	moins de 1 an après la souscription	6,00	moins de 2 ans après la souscription	5,00	moins de 3 ans après la souscription	5,00	moins de 4 ans après la souscription	4,00	moins de 5 ans après la souscription	3,00	moins de 6 ans après la souscription	2,00	moins de 7 ans après la souscription	1,00	plus de 7 ans après la souscription	0,00	<ul style="list-style-type: none">Les frais de souscription sont prélevés sur le produit de la vente.Chaque année, vous pouvez vendre jusqu'à 10 % (20 % dans le cas d'un FERR) des unités souscrites sans devoir acquitter de frais de souscription.Vous pouvez virer des unités vers d'autres fonds sans avoir à acquitter de frais de souscription, sous réserve de conserver la même option de garantie et de frais de souscription. Le barème des frais de souscription se fonde sur la date de la première souscription d'unités d'un fonds.Les frais de souscription que vous payez seront versés à Manuvie.
Retrait dans les délais suivants :	%																			
moins de 1 an après la souscription	6,00																			
moins de 2 ans après la souscription	5,00																			
moins de 3 ans après la souscription	5,00																			
moins de 4 ans après la souscription	4,00																			
moins de 5 ans après la souscription	3,00																			
moins de 6 ans après la souscription	2,00																			
moins de 7 ans après la souscription	1,00																			
plus de 7 ans après la souscription	0,00																			
Frais modérés *	<table border="1"><thead><tr><th>Retrait dans les délais suivants :</th><th>%</th></tr></thead><tbody><tr><td>moins de 1 an après la souscription</td><td>3,00</td></tr><tr><td>moins de 2 ans après la souscription</td><td>2,00</td></tr><tr><td>moins de 3 ans après la souscription</td><td>1,00</td></tr><tr><td>plus de 3 ans après la souscription</td><td>0,00</td></tr></tbody></table>	Retrait dans les délais suivants :	%	moins de 1 an après la souscription	3,00	moins de 2 ans après la souscription	2,00	moins de 3 ans après la souscription	1,00	plus de 3 ans après la souscription	0,00									
Retrait dans les délais suivants :	%																			
moins de 1 an après la souscription	3,00																			
moins de 2 ans après la souscription	2,00																			
moins de 3 ans après la souscription	1,00																			
plus de 3 ans après la souscription	0,00																			

* Les options **frais de souscription reportés** et **frais modérés** ne permettent plus de nouveaux dépôts, de dépôts subséquents, de nouveaux PAC ou PAC existants ou des virements entre fonds assortis d'options de frais différentes. Les virements sont permis lorsque l'option de frais est la même. Les placements existants assortis de l'option frais de souscription reportés ou frais modérés seront maintenus et le barème des frais de souscription existant s'appliquera à tous les retraits.

2. Frais d'administration

Le ratio des frais de gestion (RFG) tient compte des frais de gestion et des coûts opérationnels du fonds et, le cas échéant, de tout fonds sous-jacent(s). Il comprend également le coût de l'assurance pour l'option de garantie choisie. Vous n'acquitez pas ces frais directement. Le RFG et les frais de garantie réduisent les revenus tirés de vos placements. Pour de plus amples renseignements sur le fonctionnement des garanties, consultez votre contrat d'assurance.

Option de garantie	RFG (taux annuel en % de la valeur du Fonds)	Frais de gestion (%)	Taux des frais par fonds (%)
Série Idéal 75/100	3,25	2,90	—
Série Idéal 100/100	3,81	3,35	—

Commission de suivi

Manuvie paie chaque année une commission de suivi pouvant aller jusqu'à 1,25 % de la valeur de vos placements tant que vous détenez des unités du Fonds. Cette commission est versée à votre conseiller en contrepartie des services et des conseils qu'il vous fournit. Les commissions de suivi sont versées à même les frais de gestion. Vous n'acquitez pas ces frais directement. Le taux dépend de l'option de frais de souscription que vous choisissez.

3. Autres frais

Les frais d'opérations s'appliquent à toutes les options de garantie et de frais et sont versés à Manuvie.

Frais	Ce que vous payez
Frais de négociation à court terme	2 % de la valeur de la transaction si vous vendez ou transférez des unités dans les 90 jours, en sus des autres frais applicables.

Que se passe-t-il si je change d'idée?

Vous pouvez annuler votre placement dans un fonds dans les deux jours ouvrables suivant la date à laquelle vous recevez l'avis d'exécution ou suivant les cinq jours ouvrables après sa mise à la poste, selon la première de ces éventualités. Vous pouvez également annuler une opération subséquente effectuée au titre du contrat dans les deux jours ouvrables suivant la date à laquelle vous recevez l'avis d'exécution ou suivant les cinq jours ouvrables après sa mise à la poste, selon la première de ces éventualités. Dans ce cas, le droit d'annuler ne s'applique qu'à la nouvelle opération. Vous devez aviser votre assureur par écrit de votre intention d'annuler l'opération.

Vous récupérez le moindre des montants suivants : le montant investi ou la valeur du fonds si celle-ci a baissé. Le montant remboursé ne vise que l'opération annulée et il comprendra tous frais de souscription ou autres frais que vous aurez payés.

Objectif et stratégie

À moins d'indication contraire, l'objectif de placement du fonds sous-jacent est identique ou très semblable à celui du fonds distinct. Veuillez-vous reporter au Prospectus et/ou l'Énoncé de politique de placement (EPP) du fonds sous-jacent pour l'objectif et la stratégie complète du fonds sous-jacent.

Objectif : Ce fonds vise à faire croître le capital à long terme en investissant principalement dans des actions de sociétés américaines de toute capitalisation.

Stratégie : Ce Fonds investit dans des unités du fonds commun de placement sous-jacent ou d'un fonds très semblable.

Renseignements relatifs à l'option Sans frais Platine

Sans frais Platine

Ce que vous payez

Aucuns frais ne vous sont facturés.

Option de garantie	Placement minimum (\$)	RFV (%)	Frais de gestion (%)	Valeur liquidative par part (\$)	Nombre d'unités en circulation
Série Idéal 75/100	1 000	2,51	2,30	57,7009	66 067
Série Idéal 100/100	1 000	3,17	2,75	55,2785	18 975

Pour en savoir plus

Le présent sommaire peut ne pas contenir tous les renseignements dont vous pourriez avoir besoin. Veuillez lire le contrat et la notice explicative ou communiquer avec nous. Nos coordonnées sont les suivantes :

Manuvie

500 King St N

Waterloo (Ontario) N2J 4C6

www.gpmanuvie.ca

1-800-355-6776 Québec et service en français

1-888-790-4387 Canada, sauf le Québec

Aperçu du fonds — Fonds distincts Idéal Série Signature

Fonds d'actions canadiennes Idéal

Bref aperçu

Fonds offert depuis: janvier 2009

Gestionnaire de fonds: Manuvie

Valeur totale du fonds: 124 681 802 \$

Date d'établissement: décembre 1986

Nombre total d'unités en circulation: 2 351 612

Rotation du portefeuille: 67,71 %

Option de garantie	Placement minimum (\$)	RFG (%)	Frais de gestion (%)	Valeur liquidative par part (\$)	Nombre d'unités en circulation
Série Idéal 75/100	1 000	3,14	2,80	33,8618	239 034
Série Idéal 100/100	1 000	3,75	3,30	32,4677	313 123

Le contrat Fonds distincts Idéal Série Signature ne peut plus être souscrit dans le cadre d'une nouvelle souscription depuis le 9 janvier 2013. Pour obtenir des renseignements sur l'option de frais Sans frais Platine, reportez-vous à la page 3.

Dans quoi le fonds investit-il?

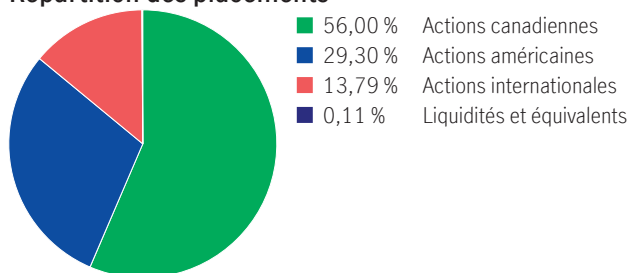
Ce fonds distinct investit directement dans un panier de titres composé principalement d'actions canadiennes.

Dix principaux titres

Canadian Pacific Kansas City Limited	4,90 %
Canadian Natural Resources Ltd.	4,13 %
TMX Group Limited	3,62 %
Lowe's Cos. Inc.	3,39 %
Microsoft Corp.	3,22 %
Constellation Software Inc.	3,19 %
Intact Financial Corporation	3,12 %
CCL Industries Inc. Cl B	3,09 %
Elevance Health Inc.	3,04 %
Abbott Laboratories	2,98 %
Total	34,68 %

Total des placements : 47

Répartition des placements



Y a-t-il des garanties?

Le Fonds est offert dans le cadre d'un contrat d'assurance assorti de garanties qui peuvent protéger votre placement contre les baisses des marchés. Le RFG comprend le coût de l'assurance pour l'option de garantie choisie. Pour de plus amples renseignements, veuillez vous reporter à la notice explicative et au contrat.

À qui ce fonds est-il destiné?

Ce fonds peut convenir à des gens qui recherchent un potentiel de croissance du capital, et qui sont disposés à accepter les risques liés aux placements dans des actions.

Quel a été le rendement du fonds?

Cette section fait état des rendements du Fonds au cours des 10 dernières années lorsque le contrat est assorti de l'option Série Idéal 75/100, après déduction du RFG.

Il est important de noter que les rendements passés ne sont pas indicatifs des rendements futurs.

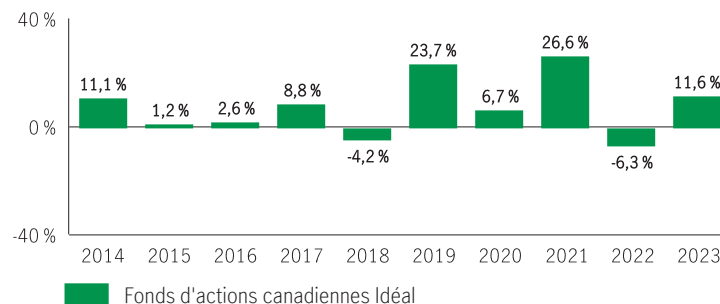
En outre, le rendement réel dépendra de l'option de garantie et de frais de souscription choisie et de votre situation fiscale.

Rendement moyen

Un titulaire de contrat ayant investi 1 000 \$ dans le fonds il y a 10 ans, et ayant opté pour l'option Série Idéal 75/100, détient 2 099,47 \$ au 31 décembre 2023. Ce montant correspond à une moyenne de 7,70 % par année.

Rendements annuels

Les valeurs près de zéro peuvent ne pas être visibles. Le tableau ci-dessous indique le rendement du fonds au cours de chacune des 10 dernières années dans le cas d'un titulaire de contrat ayant choisi l'option Série Idéal 75/100. On note 8 années durant lesquelles la valeur du Fonds a augmenté et 2 années au cours desquelles elle a diminué.



À titre indicatif seulement. Le rendement réel du fonds distinct pourrait être différent et variera en fonction de l'option de garantie choisie.

Quel est le degré de risque?

La valeur de vos placements peut diminuer. Vous trouverez des précisions dans la notice explicative.



Combien cela coûte-t-il?

Les tableaux suivants présentent les frais relatifs à la souscription ou à la vente d'unités du Fonds, qui seront établis en fonction de l'option de garantie et de frais de souscription choisis. Les frais courants varient selon les options de garantie.

1. Frais de retrait

Option de frais de retrait	Ce que vous payez	Comment cela fonctionne																		
Frais de souscription reportés (FSR) *	<table border="1"><thead><tr><th>Retrait dans les délais suivants :</th><th>%</th></tr></thead><tbody><tr><td>moins de 1 an après la souscription</td><td>6,00</td></tr><tr><td>moins de 2 ans après la souscription</td><td>5,00</td></tr><tr><td>moins de 3 ans après la souscription</td><td>5,00</td></tr><tr><td>moins de 4 ans après la souscription</td><td>4,00</td></tr><tr><td>moins de 5 ans après la souscription</td><td>3,00</td></tr><tr><td>moins de 6 ans après la souscription</td><td>2,00</td></tr><tr><td>moins de 7 ans après la souscription</td><td>1,00</td></tr><tr><td>plus de 7 ans après la souscription</td><td>0,00</td></tr></tbody></table>	Retrait dans les délais suivants :	%	moins de 1 an après la souscription	6,00	moins de 2 ans après la souscription	5,00	moins de 3 ans après la souscription	5,00	moins de 4 ans après la souscription	4,00	moins de 5 ans après la souscription	3,00	moins de 6 ans après la souscription	2,00	moins de 7 ans après la souscription	1,00	plus de 7 ans après la souscription	0,00	<ul style="list-style-type: none">Les frais de souscription sont prélevés sur le produit de la vente.Chaque année, vous pouvez vendre jusqu'à 10 % (20 % dans le cas d'un FERR) des unités souscrites sans devoir acquitter de frais de souscription.Vous pouvez virer des unités vers d'autres fonds sans avoir à acquitter de frais de souscription, sous réserve de conserver la même option de garantie et de frais de souscription. Le barème des frais de souscription se fonde sur la date de la première souscription d'unités d'un fonds.Les frais de souscription que vous payez seront versés à Manuvie.
Retrait dans les délais suivants :	%																			
moins de 1 an après la souscription	6,00																			
moins de 2 ans après la souscription	5,00																			
moins de 3 ans après la souscription	5,00																			
moins de 4 ans après la souscription	4,00																			
moins de 5 ans après la souscription	3,00																			
moins de 6 ans après la souscription	2,00																			
moins de 7 ans après la souscription	1,00																			
plus de 7 ans après la souscription	0,00																			
Frais modérés *	<table border="1"><thead><tr><th>Retrait dans les délais suivants :</th><th>%</th></tr></thead><tbody><tr><td>moins de 1 an après la souscription</td><td>3,00</td></tr><tr><td>moins de 2 ans après la souscription</td><td>2,00</td></tr><tr><td>moins de 3 ans après la souscription</td><td>1,00</td></tr><tr><td>plus de 3 ans après la souscription</td><td>0,00</td></tr></tbody></table>	Retrait dans les délais suivants :	%	moins de 1 an après la souscription	3,00	moins de 2 ans après la souscription	2,00	moins de 3 ans après la souscription	1,00	plus de 3 ans après la souscription	0,00									
Retrait dans les délais suivants :	%																			
moins de 1 an après la souscription	3,00																			
moins de 2 ans après la souscription	2,00																			
moins de 3 ans après la souscription	1,00																			
plus de 3 ans après la souscription	0,00																			

* Les options **frais de souscription reportés** et **frais modérés** ne permettent plus de nouveaux dépôts, de dépôts subséquents, de nouveaux PAC ou PAC existants ou des virements entre fonds assortis d'options de frais différentes. Les virements sont permis lorsque l'option de frais est la même. Les placements existants assortis de l'option frais de souscription reportés ou frais modérés seront maintenus et le barème des frais de souscription existant s'appliquera à tous les retraits.

2. Frais d'administration

Le ratio des frais de gestion (RFG) tient compte des frais de gestion et des coûts opérationnels du fonds et, le cas échéant, de tout fonds sous-jacent(s). Il comprend également le coût de l'assurance pour l'option de garantie choisie. Vous n'acquitez pas ces frais directement. Le RFG et les frais de garantie réduisent les revenus tirés de vos placements. Pour de plus amples renseignements sur le fonctionnement des garanties, consultez votre contrat d'assurance.

Option de garantie	RFG (taux annuel en % de la valeur du Fonds)	Frais de gestion (%)	Taux des frais par fonds (%)
Série Idéal 75/100	3,14	2,80	—
Série Idéal 100/100	3,75	3,30	—

Commission de suivi

Manuvie paie chaque année une commission de suivi pouvant aller jusqu'à 1,25 % de la valeur de vos placements tant que vous détenez des unités du Fonds. Cette commission est versée à votre conseiller en contrepartie des services et des conseils qu'il vous fournit. Les commissions de suivi sont versées à même les frais de gestion. Vous n'acquitez pas ces frais directement. Le taux dépend de l'option de frais de souscription que vous choisissez.

3. Autres frais

Les frais d'opérations s'appliquent à toutes les options de garantie et de frais et sont versés à Manuvie.

Frais	Ce que vous payez
Frais de négociation à court terme	2 % de la valeur de la transaction si vous vendez ou transférez des unités dans les 90 jours, en sus des autres frais applicables.

Que se passe-t-il si je change d'idée?

Vous pouvez annuler votre placement dans un fonds dans les deux jours ouvrables suivant la date à laquelle vous recevez l'avis d'exécution ou suivant les cinq jours ouvrables après sa mise à la poste, selon la première de ces éventualités. Vous pouvez également annuler une opération subséquente effectuée au titre du contrat dans les deux jours ouvrables suivant la date à laquelle vous recevez l'avis d'exécution ou suivant les cinq jours ouvrables après sa mise à la poste, selon la première de ces éventualités. Dans ce cas, le droit d'annuler ne s'applique qu'à la nouvelle opération. Vous devez aviser votre assureur par écrit de votre intention d'annuler l'opération.

Vous récupérez le moindre des montants suivants : le montant investi ou la valeur du fonds si celle-ci a baissé. Le montant remboursé ne vise que l'opération annulée et il comprendra tous frais de souscription ou autres frais que vous aurez payés.

Objectif et stratégie

Objectif : Le Fonds d'actions canadiennes Idéal vise à dégager une importante plus-value en investissant principalement dans des actions canadiennes et des titres assimilables à celles-ci.

Stratégie : Pour sélectionner les titres du Fonds, les gestionnaires procèdent à une analyse ascendante axée sur les données fondamentales. Grâce à une méthode d'analyse exclusive, les gestionnaires établissent et analysent l'historique des résultats de chaque société afin de se faire une idée juste de cette dernière. Les fluctuations des résultats et leur ampleur, les avantages concurrentiels, la gamme de produits et tout autre élément dont l'entreprise peut tirer profit sont autant de facteurs dont les gestionnaires tiennent compte lorsqu'ils choisissent les titres du Fonds.

Renseignements relatifs à l'option Sans frais Platine

Sans frais Platine

Ce que vous payez

Aucuns frais ne vous sont facturés.

Option de garantie	Placement minimum (\$)	RFV (%)	Frais de gestion (%)	Valeur liquidative par part (\$)	Nombre d'unités en circulation
Série Idéal 75/100	1 000	2,58	2,30	29,1442	36 447
Série Idéal 100/100	1 000	3,18	2,80	28,0535	50 260

Pour en savoir plus

Le présent sommaire peut ne pas contenir tous les renseignements dont vous pourriez avoir besoin. Veuillez lire le contrat et la notice explicative ou communiquer avec nous. Nos coordonnées sont les suivantes :

Manuvie

500 King St N

Waterloo (Ontario) N2J 4C6

www.gpmanuvie.ca

1-800-355-6776 Québec et service en français

1-888-790-4387 Canada, sauf le Québec

Aperçu du fonds — Fonds distincts Idéal Série Signature

Fonds d'obligations canadiennes Idéal

Bref aperçu

Fonds offert depuis: janvier 2009

Gestionnaire de fonds: Manuvie

Valeur totale du fonds: 23 582 824 \$

Date d'établissement: décembre 1986

Nombre total d'unités en circulation: 1 316 824

Rotation du portefeuille: 90,65 %

Option de garantie	Placement minimum (\$)	RFG (%)	Frais de gestion (%)	Valeur liquidative par part (\$)	Nombre d'unités en circulation
Série Idéal 75/100	1 000	2,21	2,00	12,2742	250 678
Série Idéal 100/100	1 000	2,46	2,20	11,8289	240 344
Série Revenu Idéal	1 000	2,24	2,00	11,0969	46 563

Le contrat Fonds distincts Idéal Série Signature ne peut plus être souscrit dans le cadre d'une nouvelle souscription depuis le 9 janvier 2013. Pour obtenir des renseignements sur l'option de frais Sans frais Platine, reportez-vous à la page 3.

Dans quoi le fonds investit-il?

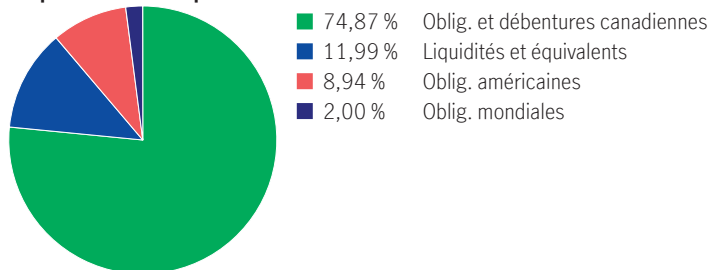
Ce fonds distinct investit directement dans un panier de titres composé principalement de placements à revenu fixe canadiens.

Dix principaux titres

Province de Québec, 5 %, 2038-12-01	2,67 %
ZEUS RECEIVABLES TRUST 02JAN24 DN	2,29 %
North Battleford Power L.P., 4,96 %, 2032-12-31	2,10 %
Labrador-Island Link Funding Trust, 3,76 %, 2033-06-01	1,87 %
Enbridge Southern Lights LP, 4,01 %, 2040-06-30	1,79 %
Gouv. du Canada, 2 %, 2028-06-01	1,65 %
Ottawa (City of), 4,6 %, 2042-07-14	1,50 %
Province du Manitoba, 4,05 %, 2045-09-05	1,49 %
Northwestconnect G.P., 5,95 %, 2041-04-30	1,38 %
Province de la Colombie-Britannique, 3,2 %, 2044-06-18	1,33 %
Total	18,07 %

Total des placements : 240

Répartition des placements



Y a-t-il des garanties?

Le Fonds est offert dans le cadre d'un contrat d'assurance assorti de garanties qui peuvent protéger votre placement contre les baisses des marchés. Le RFG comprend le coût de l'assurance pour l'option de garantie choisie. Pour de plus amples renseignements, veuillez vous reporter à la notice explicative et au contrat.

À qui ce fonds est-il destiné?

Ce fonds peut convenir à des gens qui recherchent un potentiel de revenu tout en cherchant à éviter les fluctuations du marché.

Quel a été le rendement du fonds?

Cette section fait état des rendements du Fonds au cours des 10 dernières années lorsque le contrat est assorti de l'option Série Idéal 75/100, après déduction du RFG.

Il est important de noter que les rendements passés ne sont pas indicatifs des rendements futurs.

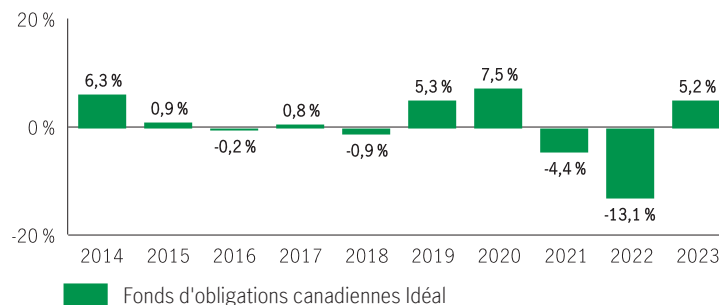
En outre, le rendement réel dépendra de l'option de garantie et de frais de souscription choisie et de votre situation fiscale.

Rendement moyen

Un titulaire de contrat ayant investi 1 000 \$ dans le fonds il y a 10 ans, et ayant opté pour l'option Série Idéal 75/100, détient 1 057,78 \$ au 31 décembre 2023. Ce montant correspond à une moyenne de 0,56 % par année.

Rendements annuels

Les valeurs près de zéro peuvent ne pas être visibles. Le tableau ci-dessous indique le rendement du fonds au cours de chacune des 10 dernières années dans le cas d'un titulaire de contrat ayant choisi l'option Série Idéal 75/100. On note 6 années durant lesquelles la valeur du Fonds a augmenté et 4 années au cours desquelles elle a diminué.



À titre indicatif seulement. Le rendement réel du fonds distinct pourrait être différent et variera en fonction de l'option de garantie choisie.

Quel est le degré de risque?

La valeur de vos placements peut diminuer. Vous trouverez des précisions dans la notice explicative.



Combien cela coûte-t-il?

Les tableaux suivants présentent les frais relatifs à la souscription ou à la vente d'unités du Fonds, qui seront établis en fonction de l'option de garantie et de frais de souscription choisis. Les frais courants varient selon les options de garantie.

1. Frais de retrait

Option de frais de retrait	Ce que vous payez	Comment cela fonctionne																		
Frais de souscription reportés (FSR) *	<table border="1"> <thead> <tr> <th>Retrait dans les délais suivants :</th> <th>%</th> </tr> </thead> <tbody> <tr> <td>moins de 1 an après la souscription</td> <td>6,00</td> </tr> <tr> <td>moins de 2 ans après la souscription</td> <td>5,00</td> </tr> <tr> <td>moins de 3 ans après la souscription</td> <td>5,00</td> </tr> <tr> <td>moins de 4 ans après la souscription</td> <td>4,00</td> </tr> <tr> <td>moins de 5 ans après la souscription</td> <td>3,00</td> </tr> <tr> <td>moins de 6 ans après la souscription</td> <td>2,00</td> </tr> <tr> <td>moins de 7 ans après la souscription</td> <td>1,00</td> </tr> <tr> <td>plus de 7 ans après la souscription</td> <td>0,00</td> </tr> </tbody> </table>	Retrait dans les délais suivants :	%	moins de 1 an après la souscription	6,00	moins de 2 ans après la souscription	5,00	moins de 3 ans après la souscription	5,00	moins de 4 ans après la souscription	4,00	moins de 5 ans après la souscription	3,00	moins de 6 ans après la souscription	2,00	moins de 7 ans après la souscription	1,00	plus de 7 ans après la souscription	0,00	<ul style="list-style-type: none"> Les frais de souscription sont prélevés sur le produit de la vente. Chaque année, vous pouvez vendre jusqu'à 10 % (20 % dans le cas d'un FERR) des unités souscrites sans devoir acquitter de frais de souscription. Vous pouvez virer des unités vers d'autres fonds sans avoir à acquitter de frais de souscription, sous réserve de conserver la même option de garantie et de frais de souscription. Le barème des frais de souscription se fonde sur la date de la première souscription d'unités d'un fonds. Les frais de souscription que vous payez seront versés à Manuvie.
Retrait dans les délais suivants :	%																			
moins de 1 an après la souscription	6,00																			
moins de 2 ans après la souscription	5,00																			
moins de 3 ans après la souscription	5,00																			
moins de 4 ans après la souscription	4,00																			
moins de 5 ans après la souscription	3,00																			
moins de 6 ans après la souscription	2,00																			
moins de 7 ans après la souscription	1,00																			
plus de 7 ans après la souscription	0,00																			
Frais modérés *	<table border="1"> <thead> <tr> <th>Retrait dans les délais suivants :</th> <th>%</th> </tr> </thead> <tbody> <tr> <td>moins de 1 an après la souscription</td> <td>3,00</td> </tr> <tr> <td>moins de 2 ans après la souscription</td> <td>2,00</td> </tr> <tr> <td>moins de 3 ans après la souscription</td> <td>1,00</td> </tr> <tr> <td>plus de 3 ans après la souscription</td> <td>0,00</td> </tr> </tbody> </table>	Retrait dans les délais suivants :	%	moins de 1 an après la souscription	3,00	moins de 2 ans après la souscription	2,00	moins de 3 ans après la souscription	1,00	plus de 3 ans après la souscription	0,00									
Retrait dans les délais suivants :	%																			
moins de 1 an après la souscription	3,00																			
moins de 2 ans après la souscription	2,00																			
moins de 3 ans après la souscription	1,00																			
plus de 3 ans après la souscription	0,00																			

* Les options **frais de souscription reportés** et **frais modérés** ne permettent plus de nouveaux dépôts, de dépôts subséquents, de nouveaux PAC ou PAC existants ou des virements entre fonds assortis d'options de frais différentes. Les virements sont permis lorsque l'option de frais est la même. Les placements existants assortis de l'option frais de souscription reportés ou frais modérés seront maintenus et le barème des frais de souscription existant s'appliquera à tous les retraits.

2. Frais d'administration

Le ratio des frais de gestion (RFG) tient compte des frais de gestion et des coûts opérationnels du fonds et, le cas échéant, de tout fonds sous-jacent(s). Il comprend également le coût de l'assurance pour l'option de garantie choisie. Vous n'acquitez pas ces frais directement. Des frais supplémentaires s'appliquent à la Série Revenu Idéal et sont acquittés chaque année à même le contrat. Le niveau du taux des frais pour ce fonds est établi à 1. Le RFG et les frais de garantie réduisent les revenus tirés de vos placements. Pour de plus amples renseignements sur le fonctionnement des garanties, consultez votre contrat d'assurance.

Option de garantie	RFG (taux annuel en % de la valeur du Fonds)	Frais de gestion (%)	Taux des frais par fonds (%)
Série Idéal 75/100	2,21	2,00	—
Série Idéal 100/100	2,46	2,20	—
Série Revenu Idéal	2,24	2,00	0,75

Commission de suivi

Manuvie paie chaque année une commission de suivi pouvant aller jusqu'à 1,00 % de la valeur de vos placements tant que vous détenez des unités du Fonds. Cette commission est versée à votre conseiller en contrepartie des services et des conseils qu'il vous fournit. Les commissions de suivi sont versées à même les frais de gestion. Vous n'acquitez pas ces frais directement. Le taux dépend de l'option de frais de souscription que vous choisissez.

3. Autres frais

Les frais d'opérations s'appliquent à toutes les options de garantie et de frais et sont versés à Manuvie.

Frais	Ce que vous payez
Frais de négociation à court terme	2 % de la valeur de la transaction si vous vendez ou transférez des unités dans les 90 jours, en sus des autres frais applicables.

Que se passe-t-il si je change d'idée?

Vous pouvez annuler votre placement dans un fonds dans les deux jours ouvrables suivant la date à laquelle vous recevez l'avis d'exécution ou suivant les cinq jours ouvrables après sa mise à la poste, selon la première de ces éventualités. Vous pouvez également annuler une opération subséquente effectuée au titre du contrat dans les deux jours ouvrables suivant la date à laquelle vous recevez l'avis d'exécution ou suivant les cinq jours ouvrables après sa mise à la poste, selon la première de ces éventualités. Dans ce cas, le droit d'annuler ne s'applique qu'à la nouvelle opération. Vous devez aviser votre assureur par écrit de votre intention d'annuler l'opération.

Vous récupérerez le moindre des montants suivants : le montant investi ou la valeur du fonds si celle-ci a baissé. Le montant remboursé ne vise que l'opération annulée et il comprendra tous frais de souscription ou autres frais que vous aurez payés.

Objectif et stratégie

Objectif : Le Fonds d'obligations canadiennes Idéal vise à maximiser le rendement en investissant principalement dans les titres émis par le gouvernement, les titres adossés à des créances et les titres à revenu fixe de sociétés parmi les plus liquides et de la plus haute qualité.

Stratégie : Les gestionnaires adoptent une stratégie de placement active axée sur la valeur qui se fonde sur une analyse des données fondamentales. Ils estiment que leur analyse macroéconomique et leur analyse ascendante du crédit permettront d'obtenir des rendements supérieurs à long terme en repérant des segments prometteurs et en réduisant le risque de baisse. La philosophie de placement du conseiller en valeurs met l'accent sur la répartition sectorielle, la qualité de crédit et les choix de titres, ainsi qu'une gestion active de la courbe des rendements et de la réduction des risques.

Renseignements relatifs à l'option Sans frais Platine

Sans frais Platine

Ce que vous payez

Aucuns frais ne vous sont facturés.

Option de garantie	Placement minimum (\$)	RFV (%)	Frais de gestion (%)	Valeur liquidative par part (\$)	Nombre d'unités en circulation
Série Revenu Idéal	1 000	1,70	1,60	11,8026	9 125
Série Idéal 75/100	1 000	1,77	1,60	12,2143	71 854
Série Idéal 100/100	1 000	2,04	1,80	11,8073	24 131

Pour en savoir plus

Le présent sommaire peut ne pas contenir tous les renseignements dont vous pourriez avoir besoin. Veuillez lire le contrat et la notice explicative ou communiquer avec nous. Nos coordonnées sont les suivantes :

Manuvie

500 King St N

Waterloo (Ontario) N2J 4C6

www.gpmanuvie.ca

1-800-355-6776 Québec et service en français

1-888-790-4387 Canada, sauf le Québec

Aperçu du fonds — Fonds distincts Idéal Série Signature

Fonds d'obligations Idéal

Bref aperçu

Fonds offert depuis: mai 2018

Gestionnaire de fonds: Gestion de placements Manuvie limitée

Valeur totale du fonds: 94 715 604 \$

Date d'établissement: octobre 2010

Nombre total d'unités en circulation: 8 955 622

Rotation du portefeuille: 8,96 %

Option de garantie	Placement minimum (\$)	RFG (%)	Frais de gestion (%)	Valeur liquidative par part (\$)	Nombre d'unités en circulation
Série Idéal 75/100	1 000	2,41	2,15	9,9324	410 398
Série Idéal 100/100	1 000	2,64	2,35	9,7992	461 759

Le contrat Fonds distincts Idéal Série Signature ne peut plus être souscrit dans le cadre d'une nouvelle souscription depuis le 9 janvier 2013. Pour obtenir des renseignements sur l'option de frais Sans frais Platine, reportez-vous à la page 3.

Dans quoi le fonds investit-il?

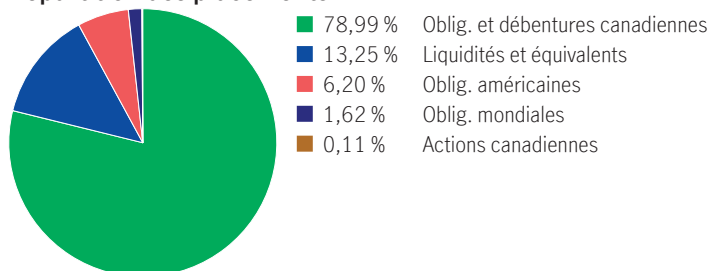
Ce fonds distinct utilise une structure de « fonds de fonds » et investit dans le Fonds d'obligations Manuvie. La fiducie de fonds communs de placement sous-jacente est essentiellement composée de placements canadiens à revenu fixe.

Dix principaux titres (du fonds sous-jacent)

Gouv. du Canada, 2,75 %, 2033-06-01	2,17 %
Gouv. du Canada, 2024-04-25	1,85 %
Province de l'Ontario, 3,75 %, 2053-12-02	1,67 %
Gouv. du Canada, 2 %, 2028-06-01	1,67 %
Gouv. du Canada, 4 %, 2041-06-01	1,64 %
CANADIAN TREASURY BILL 11APR24 TBILL	1,62 %
CANADA HOUSING TRUST NO 1 4.25% 15MAR34	1,17 %
Province de l'Ontario, 3,75 %, 2032-06-02	1,07 %
Fid. Can pour l'hab. No 1, 3,65 %, 2033-06-15	1,05 %
Province de l'Ontario, 2,55 %, 2052-12-02	1,04 %
Total	14,94 %

Total des placements : 428

Répartition des placements



Y a-t-il des garanties?

Le Fonds est offert dans le cadre d'un contrat d'assurance assorti de garanties qui peuvent protéger votre placement contre les baisses des marchés. Le RFG comprend le coût de l'assurance pour l'option de garantie choisie. Pour de plus amples renseignements, veuillez vous reporter à la notice explicative et au contrat.

À qui ce fonds est-il destiné?

Le Fonds peut convenir à toute personne qui cherche à se procurer un revenu d'intérêt et à préserver son capital.

Quel a été le rendement du fonds?

Cette section fait état des rendements du Fonds au cours des 5 dernières années lorsque le contrat est assorti de l'option Série Idéal 75/100, après déduction du RFG.

Il est important de noter que les rendements passés ne sont pas indicatifs des rendements futurs.

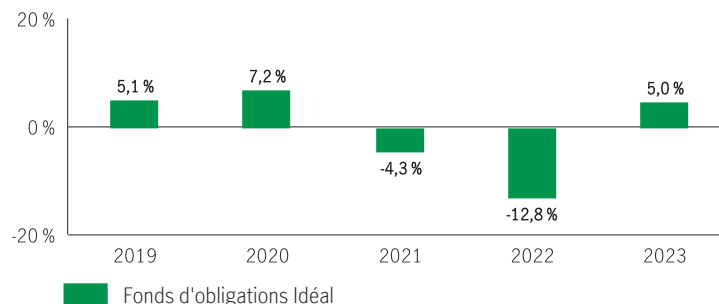
En outre, le rendement réel dépendra de l'option de garantie et de frais de souscription choisie et de votre situation fiscale.

Rendement moyen

Un titulaire de contrat ayant investi 1 000 \$ dans le fonds le 14 mai 2018, et ayant opté pour l'option Série Idéal 75/100, détient 993,23 \$ au 31 décembre 2023. Ce montant correspond à une moyenne de -0,12 % par année.

Rendements annuels

Les valeurs près de zéro peuvent ne pas être visibles. Le tableau ci-dessous indique le rendement du fonds au cours de chacune des 5 dernières années dans le cas d'un titulaire de contrat ayant choisi l'option Série Idéal 75/100. On note 3 années durant lesquelles la valeur du Fonds a augmenté et 2 années au cours desquelles elle a diminué.



À titre indicatif seulement. Le rendement réel du fonds distinct pourrait être différent et variera en fonction de l'option de garantie choisie.

Quel est le degré de risque?

La valeur de vos placements peut diminuer. Vous trouverez des précisions dans la notice explicative.



Combien cela coûte-t-il?

Les tableaux suivants présentent les frais relatifs à la souscription ou à la vente d'unités du Fonds, qui seront établis en fonction de l'option de garantie et de frais de souscription choisis. Les frais courants varient selon les options de garantie.

1. Frais de retrait

Option de frais de retrait	Ce que vous payez	Comment cela fonctionne	
Frais de souscription reportés (FSR) *	Retrait dans les délais suivants :	<ul style="list-style-type: none">Les frais de souscription sont prélevés sur le produit de la vente.Chaque année, vous pouvez vendre jusqu'à 10 % (20 % dans le cas d'un FERR) des unités souscrites sans devoir acquitter de frais de souscription.Vous pouvez virer des unités vers d'autres fonds sans avoir à acquitter de frais de souscription, sous réserve de conserver la même option de garantie et de frais de souscription. Le barème des frais de souscription se fonde sur la date de la première souscription d'unités d'un fonds.Les frais de souscription que vous payez seront versés à Manuvie.	
	moins de 1 an après la souscription		%
	moins de 2 ans après la souscription		6,00
	moins de 3 ans après la souscription		5,00
	moins de 4 ans après la souscription		5,00
	moins de 5 ans après la souscription		4,00
	moins de 6 ans après la souscription		3,00
moins de 7 ans après la souscription	2,00		
plus de 7 ans après la souscription	1,00		
	0,00		
Frais modérés *	Retrait dans les délais suivants :		
	moins de 1 an après la souscription	%	
	moins de 2 ans après la souscription	3,00	
	moins de 3 ans après la souscription	2,00	
	plus de 3 ans après la souscription	1,00	
	0,00		

* Les options **frais de souscription reportés** et **frais modérés** ne permettent plus de nouveaux dépôts, de dépôts subséquents, de nouveaux PAC ou PAC existants ou des virements entre fonds assortis d'options de frais différentes. Les virements sont permis lorsque l'option de frais est la même. Les placements existants assortis de l'option frais de souscription reportés ou frais modérés seront maintenus et le barème des frais de souscription existant s'appliquera à tous les retraits.

2. Frais d'administration

Le ratio des frais de gestion (RFG) tient compte des frais de gestion et des coûts opérationnels du fonds et, le cas échéant, de tout fonds sous-jacent(s). Il comprend également le coût de l'assurance pour l'option de garantie choisie. Vous n'acquitez pas ces frais directement. Le RFG et les frais de garantie réduisent les revenus tirés de vos placements. Pour de plus amples renseignements sur le fonctionnement des garanties, consultez votre contrat d'assurance.

Option de garantie	RFG (taux annuel en % de la valeur du Fonds)	Frais de gestion (%)	Taux des frais par fonds (%)
Série Idéal 75/100	2,41	2,15	—
Série Idéal 100/100	2,64	2,35	—

Commission de suivi

Manuvie paie chaque année une commission de suivi pouvant aller jusqu'à 1,00 % de la valeur de vos placements tant que vous détenez des unités du Fonds. Cette commission est versée à votre conseiller en contrepartie des services et des conseils qu'il vous fournit. Les commissions de suivi sont versées à même les frais de gestion. Vous n'acquitez pas ces frais directement. Le taux dépend de l'option de frais de souscription que vous choisissez.

3. Autres frais

Les frais d'opérations s'appliquent à toutes les options de garantie et de frais et sont versés à Manuvie.

Frais	Ce que vous payez
Frais de négociation à court terme	2 % de la valeur de la transaction si vous vendez ou transférez des unités dans les 90 jours, en sus des autres frais applicables.

Que se passe-t-il si je change d'idée?

Vous pouvez annuler votre placement dans un fonds dans les deux jours ouvrables suivant la date à laquelle vous recevez l'avis d'exécution ou suivant les cinq jours ouvrables après sa mise à la poste, selon la première de ces éventualités. Vous pouvez également annuler une opération subséquente effectuée au titre du contrat dans les deux jours ouvrables suivant la date à laquelle vous recevez l'avis d'exécution ou suivant les cinq jours ouvrables après sa mise à la poste, selon la première de ces éventualités. Dans ce cas, le droit d'annuler ne s'applique qu'à la nouvelle opération. Vous devez aviser votre assureur par écrit de votre intention d'annuler l'opération.

Vous récupérez le moindre des montants suivants : le montant investi ou la valeur du fonds si celle-ci a baissé. Le montant remboursé ne vise que l'opération annulée et il comprendra tous frais de souscription ou autres frais que vous aurez payés.

Objectif et stratégie

À moins d'indication contraire, l'objectif de placement du fonds sous-jacent est identique ou très semblable à celui du fonds distinct. Veuillez-vous reporter au Prospectus et/ou l'Énoncé de politique de placement (EPP) du fonds sous-jacent pour l'objectif et la stratégie complète du fonds sous-jacent.

Objectif : Le Fonds vise à obtenir le plus haut niveau de revenu compatible avec la préservation du capital et une certaine plus-value en investissant principalement dans des obligations et des débiteures d'échéances diverses émises ou garanties par les gouvernements ou des sociétés fédéraux, provinciaux ou municipaux.

Stratégie : Ce Fonds investit dans des unités du fonds commun de placement sous-jacent ou d'un fonds très semblable.

Renseignements relatifs à l'option Sans frais Platine

Sans frais Platine

Ce que vous payez

Aucuns frais ne vous sont facturés.

Option de garantie	Placement minimum (\$)	RFV (%)	Frais de gestion (%)	Valeur liquidative par part (\$)	Nombre d'unités en circulation
Série Idéal 75/100	1 000	1,95	1,75	10,1909	58 007
Série Idéal 100/100	1 000	2,17	1,95	10,0705	44 059

Pour en savoir plus

Le présent sommaire peut ne pas contenir tous les renseignements dont vous pourriez avoir besoin. Veuillez lire le contrat et la notice explicative ou communiquer avec nous. Nos coordonnées sont les suivantes :

Manuvie

500 King St N

Waterloo (Ontario) N2J 4C6

www.gpmanuvie.ca

1-800-355-6776 Québec et service en français

1-888-790-4387 Canada, sauf le Québec

Aperçu du fonds — Fonds distincts Idéal Série Signature

Fonds d'occasions de croissance Idéal

Bref aperçu

Fonds offert depuis: janvier 2009

Gestionnaire de fonds: Gestion de placements Manuvie limitée

Valeur totale du fonds: 31 043 367 \$

Date d'établissement: octobre 2000

Nombre total d'unités en circulation: 1 345 261

Rotation du portefeuille: 5,23 %

Option de garantie	Placement minimum (\$)	RFG (%)	Frais de gestion (%)	Valeur liquidative par part (\$)	Nombre d'unités en circulation
Série Idéal 75/100	1 000	3,19	2,85	23,9291	126 178
Série Idéal 100/100	1 000	3,49	3,10	23,0676	174 378

Le contrat Fonds distincts Idéal Série Signature ne peut plus être souscrit dans le cadre d'une nouvelle souscription depuis le 9 janvier 2013. Pour obtenir des renseignements sur l'option de frais Sans frais Platine, reportez-vous à la page 3.

Dans quoi le fonds investit-il?

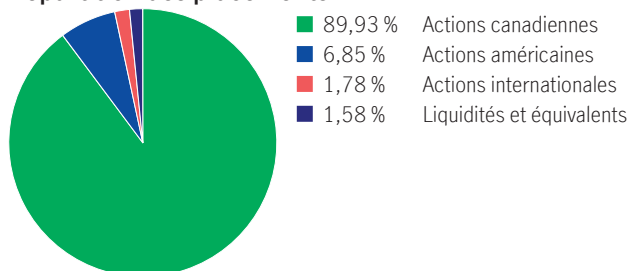
Ce fonds distinct utilise une structure de « fonds de fonds » et investit dans le Fonds d'occasions de croissance Manuvie. La fiducie de fonds communs de placement sous-jacente est essentiellement composée d'actions canadiennes.

Dix principaux titres (du fonds sous-jacent)

GFL Environmental Inc. Sub Vtg Shs	3,32 %
MEG Energy Corp.	3,31 %
Colliers International Group Inc. Sub Vtg Sh	3,12 %
Pan American Silver Corp.	3,05 %
ARC Resources Ltd.	3,05 %
Whitecap Resources Inc. Com New	2,90 %
Boyd Group Services Inc.	2,83 %
Boralex Inc. CI A New	2,80 %
Element Fleet Management Corp.	2,74 %
Arkansas Best Corp.	2,49 %
Total	29,60 %

Total des placements : 53

Répartition des placements



Y a-t-il des garanties?

Le Fonds est offert dans le cadre d'un contrat d'assurance assorti de garanties qui peuvent protéger votre placement contre les baisses des marchés. Le RFG comprend le coût de l'assurance pour l'option de garantie choisie. Pour de plus amples renseignements, veuillez vous reporter à la notice explicative et au contrat.

À qui ce fonds est-il destiné?

Ce fonds peut convenir à des gens qui recherchent un potentiel de croissance du capital, et qui sont disposés à accepter les risques liés aux placements dans des actions à faible capitalisation.

Quel a été le rendement du fonds?

Cette section fait état des rendements du Fonds au cours des 10 dernières années lorsque le contrat est assorti de l'option Série Idéal 75/100, après déduction du RFG.

Il est important de noter que les rendements passés ne sont pas indicatifs des rendements futurs.

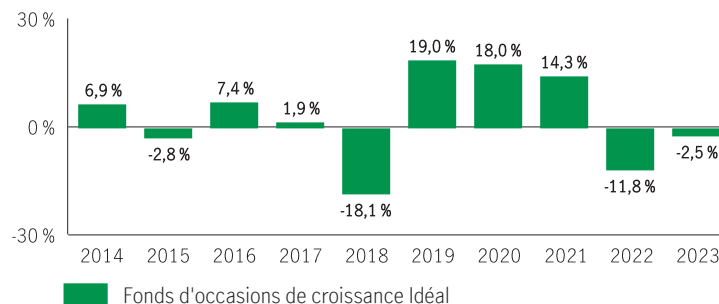
En outre, le rendement réel dépendra de l'option de garantie et de frais de souscription choisie et de votre situation fiscale.

Rendement moyen

Un titulaire de contrat ayant investi 1 000 \$ dans le fonds il y a 10 ans, et ayant opté pour l'option Série Idéal 75/100, détient 1 286,49 \$ au 31 décembre 2023. Ce montant correspond à une moyenne de 2,55 % par année.

Rendements annuels

Les valeurs près de zéro peuvent ne pas être visibles. Le tableau ci-dessous indique le rendement du fonds au cours de chacune des 10 dernières années dans le cas d'un titulaire de contrat ayant choisi l'option Série Idéal 75/100. On note 6 années durant lesquelles la valeur du Fonds a augmenté et 4 années au cours desquelles elle a diminué.



À titre indicatif seulement. Le rendement réel du fonds distinct pourrait être différent et variera en fonction de l'option de garantie choisie.

Quel est le degré de risque?

La valeur de vos placements peut diminuer. Vous trouverez des précisions dans la notice explicative.



Combien cela coûte-t-il?

Les tableaux suivants présentent les frais relatifs à la souscription ou à la vente d'unités du Fonds, qui seront établis en fonction de l'option de garantie et de frais de souscription choisis. Les frais courants varient selon les options de garantie.

1. Frais de retrait

Option de frais de retrait	Ce que vous payez	Comment cela fonctionne	
Frais de souscription reportés (FSR) *	Retrait dans les délais suivants :	<ul style="list-style-type: none">Les frais de souscription sont prélevés sur le produit de la vente.Chaque année, vous pouvez vendre jusqu'à 10 % (20 % dans le cas d'un FERR) des unités souscrites sans devoir acquitter de frais de souscription.Vous pouvez virer des unités vers d'autres fonds sans avoir à acquitter de frais de souscription, sous réserve de conserver la même option de garantie et de frais de souscription. Le barème des frais de souscription se fonde sur la date de la première souscription d'unités d'un fonds.Les frais de souscription que vous payez seront versés à Manuvie.	
	moins de 1 an après la souscription		%
	moins de 2 ans après la souscription		6,00
	moins de 3 ans après la souscription		5,00
	moins de 4 ans après la souscription		5,00
	moins de 5 ans après la souscription		4,00
	moins de 6 ans après la souscription		3,00
moins de 7 ans après la souscription	2,00		
plus de 7 ans après la souscription	1,00		
	0,00		
Frais modérés *	Retrait dans les délais suivants :		
	moins de 1 an après la souscription	%	
	moins de 2 ans après la souscription	3,00	
	moins de 3 ans après la souscription	2,00	
	plus de 3 ans après la souscription	1,00	
	0,00		

* Les options **frais de souscription reportés** et **frais modérés** ne permettent plus de nouveaux dépôts, de dépôts subséquents, de nouveaux PAC ou PAC existants ou des virements entre fonds assortis d'options de frais différentes. Les virements sont permis lorsque l'option de frais est la même. Les placements existants assortis de l'option frais de souscription reportés ou frais modérés seront maintenus et le barème des frais de souscription existant s'appliquera à tous les retraits.

2. Frais d'administration

Le ratio des frais de gestion (RFG) tient compte des frais de gestion et des coûts opérationnels du fonds et, le cas échéant, de tout fonds sous-jacent(s). Il comprend également le coût de l'assurance pour l'option de garantie choisie. Vous n'acquitez pas ces frais directement. Le RFG et les frais de garantie réduisent les revenus tirés de vos placements. Pour de plus amples renseignements sur le fonctionnement des garanties, consultez votre contrat d'assurance.

Option de garantie	RFG (taux annuel en % de la valeur du Fonds)	Frais de gestion (%)	Taux des frais par fonds (%)
Série Idéal 75/100	3,19	2,85	—
Série Idéal 100/100	3,49	3,10	—

Commission de suivi

Manuvie paie chaque année une commission de suivi pouvant aller jusqu'à 1,25 % de la valeur de vos placements tant que vous détenez des unités du Fonds. Cette commission est versée à votre conseiller en contrepartie des services et des conseils qu'il vous fournit. Les commissions de suivi sont versées à même les frais de gestion. Vous n'acquitez pas ces frais directement. Le taux dépend de l'option de frais de souscription que vous choisissez.

3. Autres frais

Les frais d'opérations s'appliquent à toutes les options de garantie et de frais et sont versés à Manuvie.

Frais	Ce que vous payez
Frais de négociation à court terme	2 % de la valeur de la transaction si vous vendez ou transférez des unités dans les 90 jours, en sus des autres frais applicables.

Que se passe-t-il si je change d'idée?

Vous pouvez annuler votre placement dans un fonds dans les deux jours ouvrables suivant la date à laquelle vous recevez l'avis d'exécution ou suivant les cinq jours ouvrables après sa mise à la poste, selon la première de ces éventualités. Vous pouvez également annuler une opération subséquente effectuée au titre du contrat dans les deux jours ouvrables suivant la date à laquelle vous recevez l'avis d'exécution ou suivant les cinq jours ouvrables après sa mise à la poste, selon la première de ces éventualités. Dans ce cas, le droit d'annuler ne s'applique qu'à la nouvelle opération. Vous devez aviser votre assureur par écrit de votre intention d'annuler l'opération.

Vous récupérez le moindre des montants suivants : le montant investi ou la valeur du fonds si celle-ci a baissé. Le montant remboursé ne vise que l'opération annulée et il comprendra tous frais de souscription ou autres frais que vous aurez payés.

Objectif et stratégie

À moins d'indication contraire, l'objectif de placement du fonds sous-jacent est identique ou très semblable à celui du fonds distinct. Veuillez-vous reporter au Prospectus et/ou l'Énoncé de politique de placement (EPP) du fonds sous-jacent pour l'objectif et la stratégie complète du fonds sous-jacent.

Objectif : Ce fonds d'actions canadiennes vise à faire croître le capital à long terme. Le Fonds investit principalement dans des titres et des instruments convertibles de grande qualité de sociétés à petite et à moyenne capitalisation.

Stratégie : Ce Fonds investit dans des unités du fonds commun de placement sous-jacent ou d'un fonds très semblable.

Renseignements relatifs à l'option Sans frais Platine

Sans frais Platine

Ce que vous payez

Aucuns frais ne vous sont facturés.

Option de garantie	Placement minimum (\$)	RFG (%)	Frais de gestion (%)	Valeur liquidative par part (\$)	Nombre d'unités en circulation
Série Idéal 75/100	1 000	2,55	2,30	18,3812	32 487
Série Idéal 100/100	1 000	2,90	2,55	17,7398	28 209

Pour en savoir plus

Le présent sommaire peut ne pas contenir tous les renseignements dont vous pourriez avoir besoin. Veuillez lire le contrat et la notice explicative ou communiquer avec nous. Nos coordonnées sont les suivantes :

Manuvie

500 King St N

Waterloo (Ontario) N2J 4C6

www.gpmanuvie.ca

1-800-355-6776 Québec et service en français

1-888-790-4387 Canada, sauf le Québec

Aperçu du fonds — Fonds distincts Idéal Série Signature

Fonds de dividendes canadiens de croissance Idéal

Bref aperçu

Fonds offert depuis: janvier 2009

Gestionnaire de fonds: Gestion de placements Manuvie limitée

Valeur totale du fonds: 252 822 542 \$

Date d'établissement: décembre 1998

Nombre total d'unités en circulation: 8 626 646

Rotation du portefeuille: 9,79 %

Option de garantie	Placement minimum (\$)	RFG (%)	Frais de gestion (%)	Valeur liquidative par part (\$)	Nombre d'unités en circulation
Série Idéal 75/100	1 000	3,13	2,80	27,4346	738 317
Série Idéal 100/100	1 000	3,46	3,05	26,4154	1 080 455

Le contrat Fonds distincts Idéal Série Signature ne peut plus être souscrit dans le cadre d'une nouvelle souscription depuis le 9 janvier 2013. Pour obtenir des renseignements sur l'option de frais Sans frais Platine, reportez-vous à la page 3.

Dans quoi le fonds investit-il?

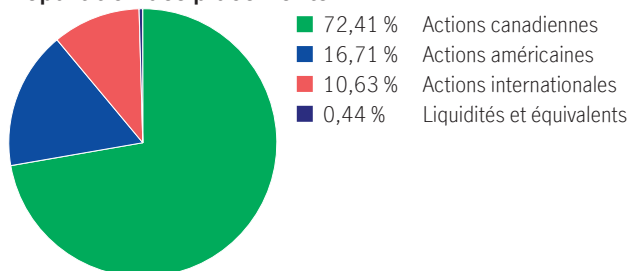
Ce fonds distinct utilise une structure de « fonds de fonds » et investit dans le Fonds de croissance de dividendes canadiens Manuvie. La fiducie de fonds communs de placement sous-jacente est essentiellement composée d'actions canadiennes.

Dix principaux titres (du fonds sous-jacent)

La Banque Toronto-Dominion Com New	5,78 %
Banque Royale du Canada	5,40 %
Enbridge Inc.	5,11 %
Banque de Montréal	5,03 %
Financière Sun Life Inc.	4,62 %
Chemin de fer Canadien Limitée	4,37 %
Suncor Energy Inc.	3,96 %
Intact Financial Corporation	3,71 %
Telus Corp.	3,52 %
Canadian Natural Resources Ltd.	3,29 %
Total	44,79 %

Total des placements : 40

Répartition des placements



Y a-t-il des garanties?

Le Fonds est offert dans le cadre d'un contrat d'assurance assorti de garanties qui peuvent protéger votre placement contre les baisses des marchés. Le RFG comprend le coût de l'assurance pour l'option de garantie choisie. Pour de plus amples renseignements, veuillez vous reporter à la notice explicative et au contrat.

À qui ce fonds est-il destiné?

Ce fonds peut convenir à des gens qui recherchent un potentiel de croissance du capital et un certain revenu, et qui sont disposés à accepter les risques liés aux placements dans des actions.

Quel a été le rendement du fonds?

Cette section fait état des rendements du Fonds au cours des 10 dernières années lorsque le contrat est assorti de l'option Série Idéal 75/100, après déduction du RFG.

Il est important de noter que les rendements passés ne sont pas indicatifs des rendements futurs.

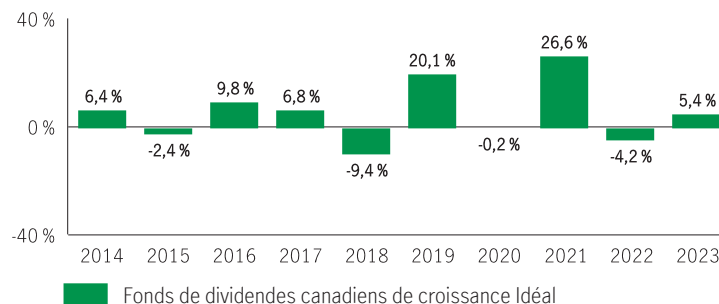
En outre, le rendement réel dépendra de l'option de garantie et de frais de souscription choisie et de votre situation fiscale.

Rendement moyen

Un titulaire de contrat ayant investi 1 000 \$ dans le fonds il y a 10 ans, et ayant opté pour l'option Série Idéal 75/100, détient 1 689,71 \$ au 31 décembre 2023. Ce montant correspond à une moyenne de 5,39 % par année.

Rendements annuels

Les valeurs près de zéro peuvent ne pas être visibles. Le tableau ci-dessous indique le rendement du fonds au cours de chacune des 10 dernières années dans le cas d'un titulaire de contrat ayant choisi l'option Série Idéal 75/100. On note 6 années durant lesquelles la valeur du Fonds a augmenté et 4 années au cours desquelles elle a diminué.



À titre indicatif seulement. Le rendement réel du fonds distinct pourrait être différent et varier en fonction de l'option de garantie choisie.

Quel est le degré de risque?

La valeur de vos placements peut diminuer. Vous trouverez des précisions dans la notice explicative.



Combien cela coûte-t-il?

Les tableaux suivants présentent les frais relatifs à la souscription ou à la vente d'unités du Fonds, qui seront établis en fonction de l'option de garantie et de frais de souscription choisie. Les frais courants varient selon les options de garantie.

1. Frais de retrait

Option de frais de retrait	Ce que vous payez	Comment cela fonctionne																		
Frais de souscription reportés (FSR) *	<table border="1"> <thead> <tr> <th>Retrait dans les délais suivants :</th> <th>%</th> </tr> </thead> <tbody> <tr> <td>moins de 1 an après la souscription</td> <td>6,00</td> </tr> <tr> <td>moins de 2 ans après la souscription</td> <td>5,00</td> </tr> <tr> <td>moins de 3 ans après la souscription</td> <td>5,00</td> </tr> <tr> <td>moins de 4 ans après la souscription</td> <td>4,00</td> </tr> <tr> <td>moins de 5 ans après la souscription</td> <td>3,00</td> </tr> <tr> <td>moins de 6 ans après la souscription</td> <td>2,00</td> </tr> <tr> <td>moins de 7 ans après la souscription</td> <td>1,00</td> </tr> <tr> <td>plus de 7 ans après la souscription</td> <td>0,00</td> </tr> </tbody> </table>	Retrait dans les délais suivants :	%	moins de 1 an après la souscription	6,00	moins de 2 ans après la souscription	5,00	moins de 3 ans après la souscription	5,00	moins de 4 ans après la souscription	4,00	moins de 5 ans après la souscription	3,00	moins de 6 ans après la souscription	2,00	moins de 7 ans après la souscription	1,00	plus de 7 ans après la souscription	0,00	<ul style="list-style-type: none"> Les frais de souscription sont prélevés sur le produit de la vente. Chaque année, vous pouvez vendre jusqu'à 10 % (20 % dans le cas d'un FERR) des unités souscrites sans devoir acquitter de frais de souscription. Vous pouvez virer des unités vers d'autres fonds sans avoir à acquitter de frais de souscription, sous réserve de conserver la même option de garantie et de frais de souscription. Le barème des frais de souscription se fonde sur la date de la première souscription d'unités d'un fonds. Les frais de souscription que vous payez seront versés à Manuvie.
Retrait dans les délais suivants :	%																			
moins de 1 an après la souscription	6,00																			
moins de 2 ans après la souscription	5,00																			
moins de 3 ans après la souscription	5,00																			
moins de 4 ans après la souscription	4,00																			
moins de 5 ans après la souscription	3,00																			
moins de 6 ans après la souscription	2,00																			
moins de 7 ans après la souscription	1,00																			
plus de 7 ans après la souscription	0,00																			
Frais modérés *	<table border="1"> <thead> <tr> <th>Retrait dans les délais suivants :</th> <th>%</th> </tr> </thead> <tbody> <tr> <td>moins de 1 an après la souscription</td> <td>3,00</td> </tr> <tr> <td>moins de 2 ans après la souscription</td> <td>2,00</td> </tr> <tr> <td>moins de 3 ans après la souscription</td> <td>1,00</td> </tr> <tr> <td>plus de 3 ans après la souscription</td> <td>0,00</td> </tr> </tbody> </table>	Retrait dans les délais suivants :	%	moins de 1 an après la souscription	3,00	moins de 2 ans après la souscription	2,00	moins de 3 ans après la souscription	1,00	plus de 3 ans après la souscription	0,00									
Retrait dans les délais suivants :	%																			
moins de 1 an après la souscription	3,00																			
moins de 2 ans après la souscription	2,00																			
moins de 3 ans après la souscription	1,00																			
plus de 3 ans après la souscription	0,00																			

* Les options **frais de souscription reportés** et **frais modérés** ne permettent plus de nouveaux dépôts, de dépôts subséquents, de nouveaux PAC ou PAC existants ou des virements entre fonds assortis d'options de frais différentes. Les virements sont permis lorsque l'option de frais est la même. Les placements existants assortis de l'option frais de souscription reportés ou frais modérés seront maintenus et le barème des frais de souscription existant s'appliquera à tous les retraits.

2. Frais d'administration

Le ratio des frais de gestion (RFG) tient compte des frais de gestion et des coûts opérationnels du fonds et, le cas échéant, de tout fonds sous-jacent(s). Il comprend également le coût de l'assurance pour l'option de garantie choisie. Vous n'acquitez pas ces frais directement. Le RFG et les frais de garantie réduisent les revenus tirés de vos placements. Pour de plus amples renseignements sur le fonctionnement des garanties, consultez votre contrat d'assurance.

Option de garantie	RFG (taux annuel en % de la valeur du Fonds)	Frais de gestion (%)	Taux des frais par fonds (%)
Série Idéal 75/100	3,13	2,80	—
Série Idéal 100/100	3,46	3,05	—

Commission de suivi

Manuvie paie chaque année une commission de suivi pouvant aller jusqu'à 1,25 % de la valeur de vos placements tant que vous détenez des unités du Fonds. Cette commission est versée à votre conseiller en contrepartie des services et des conseils qu'il vous fournit. Les commissions de suivi sont versées à même les frais de gestion. Vous n'acquitez pas ces frais directement. Le taux dépend de l'option de frais de souscription que vous choisissez.

3. Autres frais

Les frais d'opérations s'appliquent à toutes les options de garantie et de frais et sont versés à Manuvie.

Frais	Ce que vous payez
Frais de négociation à court terme	2 % de la valeur de la transaction si vous vendez ou transférez des unités dans les 90 jours, en sus des autres frais applicables.

Que se passe-t-il si je change d'idée?

Vous pouvez annuler votre placement dans un fonds dans les deux jours ouvrables suivant la date à laquelle vous recevez l'avis d'exécution ou suivant les cinq jours ouvrables après sa mise à la poste, selon la première de ces éventualités. Vous pouvez également annuler une opération subséquente effectuée au titre du contrat dans les deux jours ouvrables suivant la date à laquelle vous recevez l'avis d'exécution ou suivant les cinq jours ouvrables après sa mise à la poste, selon la première de ces éventualités. Dans ce cas, le droit d'annuler ne s'applique qu'à la nouvelle opération. Vous devez aviser votre assureur par écrit de votre intention d'annuler l'opération.

Vous récupérez le moindre des montants suivants : le montant investi ou la valeur du fonds si celle-ci a baissé. Le montant remboursé ne vise que l'opération annulée et il comprendra tous frais de souscription ou autres frais que vous aurez payés.

Objectif et stratégie

À moins d'indication contraire, l'objectif de placement du fonds sous-jacent est identique ou très semblable à celui du fonds distinct. Veuillez-vous reporter au Prospectus et/ou l'Énoncé de politique de placement (EPP) du fonds sous-jacent pour l'objectif et la stratégie complète du fonds sous-jacent.

Objectif : Le Fonds vise à faire croître le capital et à générer un revenu, en investissant principalement dans un portefeuille diversifié d'actions canadiennes versant des dividendes.

Stratégie : Ce Fonds investit dans des unités du fonds commun de placement sous-jacent ou d'un fonds très semblable.

Renseignements relatifs à l'option Sans frais Platine

Sans frais Platine

Ce que vous payez

Aucuns frais ne vous sont facturés.

Option de garantie	Placement minimum (\$)	RFG (%)	Frais de gestion (%)	Valeur liquidative par part (\$)	Nombre d'unités en circulation
Série Idéal 75/100	1 000	2,49	2,30	24,1959	362 838
Série Idéal 100/100	1 000	2,90	2,55	23,2702	137 955

Pour en savoir plus

Le présent sommaire peut ne pas contenir tous les renseignements dont vous pourriez avoir besoin. Veuillez lire le contrat et la notice explicative ou communiquer avec nous. Nos coordonnées sont les suivantes :

Manuvie

500 King St N

Waterloo (Ontario) N2J 4C6

www.gpmanuvie.ca

1-800-355-6776 Québec et service en français

1-888-790-4387 Canada, sauf le Québec

Aperçu du fonds — Fonds distincts Idéal Série Signature

Fonds de dividendes fondamental Idéal

Bref aperçu

Fonds offert depuis: janvier 2009

Gestionnaire de fonds: Gestion de placements Manuvie limitée

Valeur totale du fonds: 225 387 495 \$

Date d'établissement: octobre 2007

Nombre total d'unités en circulation: 10 595 549

Rotation du portefeuille: 4,40 %

Option de garantie	Placement minimum (\$)	RFG (%)	Frais de gestion (%)	Valeur liquidative par part (\$)	Nombre d'unités en circulation
Série Idéal 75/100	1 000	3,13	2,80	30,8017	639 866
Série Idéal 100/100	1 000	3,46	3,05	29,6735	616 730

Le contrat Fonds distincts Idéal Série Signature ne peut plus être souscrit dans le cadre d'une nouvelle souscription depuis le 9 janvier 2013. Pour obtenir des renseignements sur l'option de frais Sans frais Platine, reportez-vous à la page 3.

Dans quoi le fonds investit-il?

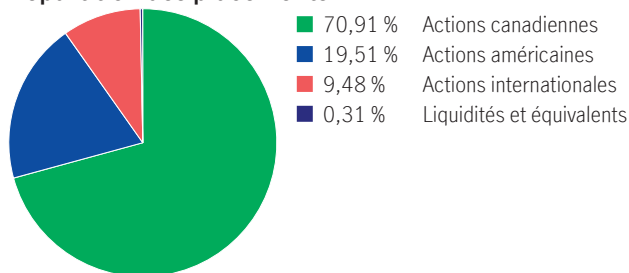
Ce fonds distinct utilise une structure de « fonds de fonds » et investit dans le Fonds de dividendes fondamental Manuvie. La fiducie de fonds communs de placement sous-jacente est essentiellement composée d'actions canadiennes et étrangères.

Dix principaux titres (du fonds sous-jacent)

La Banque Toronto-Dominion Com New	8,00 %
Suncor Energy Inc.	6,02 %
Enbridge Inc.	5,38 %
Banque de Montréal	4,93 %
Financière Sun Life Inc.	4,38 %
Chemin de fer Canadien Limitée	3,68 %
Banque Royale du Canada	3,59 %
Telus Corp.	3,28 %
Microsoft Corp.	3,13 %
Oracle Corp.	2,94 %
Total	45,33 %

Total des placements : 41

Répartition des placements



Y a-t-il des garanties?

Le Fonds est offert dans le cadre d'un contrat d'assurance assorti de garanties qui peuvent protéger votre placement contre les baisses des marchés. Le RFG comprend le coût de l'assurance pour l'option de garantie choisie. Pour de plus amples renseignements, veuillez vous reporter à la notice explicative et au contrat.

À qui ce fonds est-il destiné?

Ce fonds peut convenir à des gens qui recherchent un potentiel de croissance du capital et un revenu, et qui sont disposés à accepter les risques liés aux placements dans des actions.

Quel a été le rendement du fonds?

Cette section fait état des rendements du Fonds au cours des 10 dernières années lorsque le contrat est assorti de l'option Série Idéal 75/100, après déduction du RFG.

Il est important de noter que les rendements passés ne sont pas indicatifs des rendements futurs.

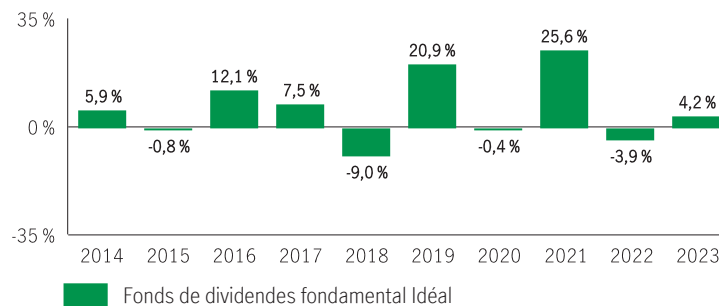
En outre, le rendement réel dépendra de l'option de garantie et de frais de souscription choisie et de votre situation fiscale.

Rendement moyen

Un titulaire de contrat ayant investi 1 000 \$ dans le fonds il y a 10 ans, et ayant opté pour l'option Série Idéal 75/100, détient 1 742,33 \$ au 31 décembre 2023. Ce montant correspond à une moyenne de 5,71 % par année.

Rendements annuels

Les valeurs près de zéro peuvent ne pas être visibles. Le tableau ci-dessous indique le rendement du fonds au cours de chacune des 10 dernières années dans le cas d'un titulaire de contrat ayant choisi l'option Série Idéal 75/100. On note 6 années durant lesquelles la valeur du Fonds a augmenté et 4 années au cours desquelles elle a diminué.



À titre indicatif seulement. Le rendement réel du fonds distinct pourrait être différent et varier en fonction de l'option de garantie choisie.

Quel est le degré de risque?

La valeur de vos placements peut diminuer. Vous trouverez des précisions dans la notice explicative.



Combien cela coûte-t-il?

Les tableaux suivants présentent les frais relatifs à la souscription ou à la vente d'unités du Fonds, qui seront établis en fonction de l'option de garantie et de frais de souscription choisis. Les frais courants varient selon les options de garantie.

1. Frais de retrait

Option de frais de retrait	Ce que vous payez	Comment cela fonctionne																		
Frais de souscription reportés (FSR) *	<table border="1"> <thead> <tr> <th>Retrait dans les délais suivants :</th> <th>%</th> </tr> </thead> <tbody> <tr> <td>moins de 1 an après la souscription</td> <td>6,00</td> </tr> <tr> <td>moins de 2 ans après la souscription</td> <td>5,00</td> </tr> <tr> <td>moins de 3 ans après la souscription</td> <td>5,00</td> </tr> <tr> <td>moins de 4 ans après la souscription</td> <td>4,00</td> </tr> <tr> <td>moins de 5 ans après la souscription</td> <td>3,00</td> </tr> <tr> <td>moins de 6 ans après la souscription</td> <td>2,00</td> </tr> <tr> <td>moins de 7 ans après la souscription</td> <td>1,00</td> </tr> <tr> <td>plus de 7 ans après la souscription</td> <td>0,00</td> </tr> </tbody> </table>	Retrait dans les délais suivants :	%	moins de 1 an après la souscription	6,00	moins de 2 ans après la souscription	5,00	moins de 3 ans après la souscription	5,00	moins de 4 ans après la souscription	4,00	moins de 5 ans après la souscription	3,00	moins de 6 ans après la souscription	2,00	moins de 7 ans après la souscription	1,00	plus de 7 ans après la souscription	0,00	<ul style="list-style-type: none"> Les frais de souscription sont prélevés sur le produit de la vente. Chaque année, vous pouvez vendre jusqu'à 10 % (20 % dans le cas d'un FERR) des unités souscrites sans devoir acquitter de frais de souscription. Vous pouvez virer des unités vers d'autres fonds sans avoir à acquitter de frais de souscription, sous réserve de conserver la même option de garantie et de frais de souscription. Le barème des frais de souscription se fonde sur la date de la première souscription d'unités d'un fonds. Les frais de souscription que vous payez seront versés à Manuvie.
Retrait dans les délais suivants :	%																			
moins de 1 an après la souscription	6,00																			
moins de 2 ans après la souscription	5,00																			
moins de 3 ans après la souscription	5,00																			
moins de 4 ans après la souscription	4,00																			
moins de 5 ans après la souscription	3,00																			
moins de 6 ans après la souscription	2,00																			
moins de 7 ans après la souscription	1,00																			
plus de 7 ans après la souscription	0,00																			
Frais modérés *	<table border="1"> <thead> <tr> <th>Retrait dans les délais suivants :</th> <th>%</th> </tr> </thead> <tbody> <tr> <td>moins de 1 an après la souscription</td> <td>3,00</td> </tr> <tr> <td>moins de 2 ans après la souscription</td> <td>2,00</td> </tr> <tr> <td>moins de 3 ans après la souscription</td> <td>1,00</td> </tr> <tr> <td>plus de 3 ans après la souscription</td> <td>0,00</td> </tr> </tbody> </table>	Retrait dans les délais suivants :	%	moins de 1 an après la souscription	3,00	moins de 2 ans après la souscription	2,00	moins de 3 ans après la souscription	1,00	plus de 3 ans après la souscription	0,00									
Retrait dans les délais suivants :	%																			
moins de 1 an après la souscription	3,00																			
moins de 2 ans après la souscription	2,00																			
moins de 3 ans après la souscription	1,00																			
plus de 3 ans après la souscription	0,00																			

* Les options **frais de souscription reportés** et **frais modérés** ne permettent plus de nouveaux dépôts, de dépôts subséquents, de nouveaux PAC ou PAC existants ou des virements entre fonds assortis d'options de frais différentes. Les virements sont permis lorsque l'option de frais est la même. Les placements existants assortis de l'option frais de souscription reportés ou frais modérés seront maintenus et le barème des frais de souscription existant s'appliquera à tous les retraits.

2. Frais d'administration

Le ratio des frais de gestion (RFG) tient compte des frais de gestion et des coûts opérationnels du fonds et, le cas échéant, de tout fonds sous-jacent(s). Il comprend également le coût de l'assurance pour l'option de garantie choisie. Vous n'acquitez pas ces frais directement. Le RFG et les frais de garantie réduisent les revenus tirés de vos placements. Pour de plus amples renseignements sur le fonctionnement des garanties, consultez votre contrat d'assurance.

Option de garantie	RFG (taux annuel en % de la valeur du Fonds)	Frais de gestion (%)	Taux des frais par fonds (%)
Série Idéal 75/100	3,13	2,80	—
Série Idéal 100/100	3,46	3,05	—

Commission de suivi

Manuvie paie chaque année une commission de suivi pouvant aller jusqu'à 1,25 % de la valeur de vos placements tant que vous détenez des unités du Fonds. Cette commission est versée à votre conseiller en contrepartie des services et des conseils qu'il vous fournit. Les commissions de suivi sont versées à même les frais de gestion. Vous n'acquitez pas ces frais directement. Le taux dépend de l'option de frais de souscription que vous choisissez.

3. Autres frais

Les frais d'opérations s'appliquent à toutes les options de garantie et de frais et sont versés à Manuvie.

Frais	Ce que vous payez
Frais de négociation à court terme	2 % de la valeur de la transaction si vous vendez ou transférez des unités dans les 90 jours, en sus des autres frais applicables.

Que se passe-t-il si je change d'idée?

Vous pouvez annuler votre placement dans un fonds dans les deux jours ouvrables suivant la date à laquelle vous recevez l'avis d'exécution ou suivant les cinq jours ouvrables après sa mise à la poste, selon la première de ces éventualités. Vous pouvez également annuler une opération subséquente effectuée au titre du contrat dans les deux jours ouvrables suivant la date à laquelle vous recevez l'avis d'exécution ou suivant les cinq jours ouvrables après sa mise à la poste, selon la première de ces éventualités. Dans ce cas, le droit d'annuler ne s'applique qu'à la nouvelle opération. Vous devez aviser votre assureur par écrit de votre intention d'annuler l'opération.

Vous récupérez le moindre des montants suivants : le montant investi ou la valeur du fonds si celle-ci a baissé. Le montant remboursé ne vise que l'opération annulée et il comprendra tous frais de souscription ou autres frais que vous aurez payés.

Objectif et stratégie

À moins d'indication contraire, l'objectif de placement du fonds sous-jacent est identique ou très semblable à celui du fonds distinct. Veuillez-vous reporter au Prospectus et/ou l'Énoncé de politique de placement (EPP) du fonds sous-jacent pour l'objectif et la stratégie complète du fonds sous-jacent.

Objectif : Ce fonds d'actions canadiennes vise à faire croître le capital et à générer un revenu en investissant principalement dans un portefeuille diversifié d'actions et de titres s'apparentant à des actions à rendement élevé. Le Fonds peut également investir dans des placements à revenu fixe et dans des instruments du marché monétaire.

Stratégie : Ce Fonds investit dans des unités du fonds commun de placement sous-jacent ou d'un fonds très semblable.

Renseignements relatifs à l'option Sans frais Platine

Sans frais Platine

Ce que vous payez

Aucuns frais ne vous sont facturés.

Option de garantie	Placement minimum (\$)	RFV (%)	Frais de gestion (%)	Valeur liquidative par part (\$)	Nombre d'unités en circulation
Série Idéal 75/100	1 000	2,55	2,30	28,0668	257 501
Série Idéal 100/100	1 000	2,78	2,55	27,2343	167 659

Pour en savoir plus

Le présent sommaire peut ne pas contenir tous les renseignements dont vous pourriez avoir besoin. Veuillez lire le contrat et la notice explicative ou communiquer avec nous. Nos coordonnées sont les suivantes :

Manuvie

500 King St N

Waterloo (Ontario) N2J 4C6

www.gpmanuvie.ca

1-800-355-6776 Québec et service en français

1-888-790-4387 Canada, sauf le Québec

Aperçu du fonds — Fonds distincts Idéal Série Signature

Fonds de dividendes mondiaux de croissance Idéal

Bref aperçu

Fonds offert depuis: janvier 2009

Gestionnaire de fonds: Gestion de placements Manuvie limitée

Valeur totale du fonds: 182 264 442 \$

Date d'établissement: janvier 2005

Nombre total d'unités en circulation: 7 383 454

Rotation du portefeuille: 5,33 %

Option de garantie	Placement minimum (\$)	RFG (%)	Frais de gestion (%)	Valeur liquidative par part (\$)	Nombre d'unités en circulation
Série Idéal 75/100	1 000	3,34	3,00	29,6991	456 383
Série Idéal 100/100	1 000	3,80	3,35	28,5631	442 952

Le contrat Fonds distincts Idéal Série Signature ne peut plus être souscrit dans le cadre d'une nouvelle souscription depuis le 9 janvier 2013. Pour obtenir des renseignements sur l'option de frais Sans frais Platine, reportez-vous à la page 3.

Dans quoi le fonds investit-il?

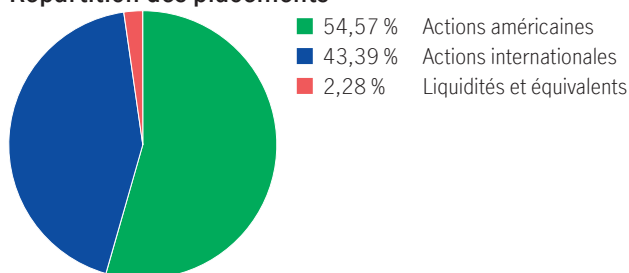
Ce fonds distinct utilise une structure de « fonds de fonds » et investit dans le Fonds de croissance de dividendes mondiaux Manuvie. La fiducie de fonds communs de placement sous-jacente est essentiellement composée d'actions étrangères.

Dix principaux titres (du fonds sous-jacent)

Microsoft Corp.	5,26 %
Sumitomo Mitsui Financial Group Inc. Shs	3,97 %
Alphabet Inc. Cl A	3,41 %
CRH PLC Shs	3,19 %
Samsung Electronics Co. Ltd. Pfd Shs Non -Voting	3,12 %
ConocoPhillips	3,02 %
Compagnie de Saint-Gobain Shs	3,00 %
ING Groep N.V. Ing Groep N V	2,98 %
Philip Morris International Inc.	2,93 %
Apple Inc.	2,90 %
Total	33,78 %

Total des placements : 51

Répartition des placements



Y a-t-il des garanties?

Le Fonds est offert dans le cadre d'un contrat d'assurance assorti de garanties qui peuvent protéger votre placement contre les baisses des marchés. Le RFG comprend le coût de l'assurance pour l'option de garantie choisie. Pour de plus amples renseignements, veuillez vous reporter à la notice explicative et au contrat.

À qui ce fonds est-il destiné?

Ce fonds peut convenir à des gens qui recherchent un potentiel de croissance du capital. Il peut aussi convenir à des gens qui recherchent un certain potentiel de revenu, et qui sont disposés à accepter les risques liés aux placements dans des actions mondiales.

Quel a été le rendement du fonds?

Cette section fait état des rendements du Fonds au cours des 10 dernières années lorsque le contrat est assorti de l'option Série Idéal 75/100, après déduction du RFG.

Il est important de noter que les rendements passés ne sont pas indicatifs des rendements futurs.

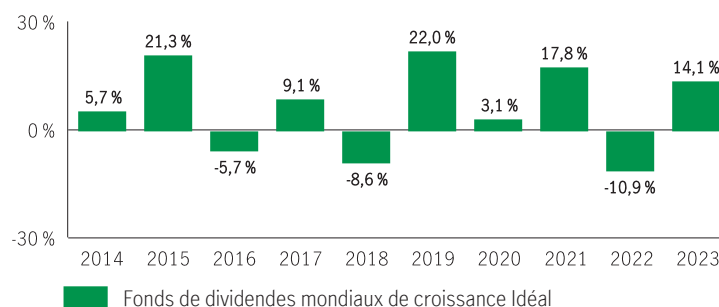
En outre, le rendement réel dépendra de l'option de garantie et de frais de souscription choisie et de votre situation fiscale.

Rendement moyen

Un titulaire de contrat ayant investi 1 000 \$ dans le fonds il y a 10 ans, et ayant opté pour l'option Série Idéal 75/100, détient 1 814,18 \$ au 31 décembre 2023. Ce montant correspond à une moyenne de 6,14 % par année.

Rendements annuels

Les valeurs près de zéro peuvent ne pas être visibles. Le tableau ci-dessous indique le rendement du fonds au cours de chacune des 10 dernières années dans le cas d'un titulaire de contrat ayant choisi l'option Série Idéal 75/100. On note 7 années durant lesquelles la valeur du Fonds a augmenté et 3 années au cours desquelles elle a diminué.



À titre indicatif seulement. Le rendement réel du fonds distinct pourrait être différent et variera en fonction de l'option de garantie choisie.

Quel est le degré de risque?

La valeur de vos placements peut diminuer. Vous trouverez des précisions dans la notice explicative.



Combien cela coûte-t-il?

Les tableaux suivants présentent les frais relatifs à la souscription ou à la vente d'unités du Fonds, qui seront établis en fonction de l'option de garantie et de frais de souscription choisis. Les frais courants varient selon les options de garantie.

1. Frais de retrait

Option de frais de retrait	Ce que vous payez	Comment cela fonctionne																		
Frais de souscription reportés (FSR) *	<table border="1"><thead><tr><th>Retrait dans les délais suivants :</th><th>%</th></tr></thead><tbody><tr><td>moins de 1 an après la souscription</td><td>6,00</td></tr><tr><td>moins de 2 ans après la souscription</td><td>5,00</td></tr><tr><td>moins de 3 ans après la souscription</td><td>5,00</td></tr><tr><td>moins de 4 ans après la souscription</td><td>4,00</td></tr><tr><td>moins de 5 ans après la souscription</td><td>3,00</td></tr><tr><td>moins de 6 ans après la souscription</td><td>2,00</td></tr><tr><td>moins de 7 ans après la souscription</td><td>1,00</td></tr><tr><td>plus de 7 ans après la souscription</td><td>0,00</td></tr></tbody></table>	Retrait dans les délais suivants :	%	moins de 1 an après la souscription	6,00	moins de 2 ans après la souscription	5,00	moins de 3 ans après la souscription	5,00	moins de 4 ans après la souscription	4,00	moins de 5 ans après la souscription	3,00	moins de 6 ans après la souscription	2,00	moins de 7 ans après la souscription	1,00	plus de 7 ans après la souscription	0,00	<ul style="list-style-type: none">Les frais de souscription sont prélevés sur le produit de la vente.Chaque année, vous pouvez vendre jusqu'à 10 % (20 % dans le cas d'un FERR) des unités souscrites sans devoir acquitter de frais de souscription.Vous pouvez virer des unités vers d'autres fonds sans avoir à acquitter de frais de souscription, sous réserve de conserver la même option de garantie et de frais de souscription. Le barème des frais de souscription se fonde sur la date de la première souscription d'unités d'un fonds.Les frais de souscription que vous payez seront versés à Manuvie.
Retrait dans les délais suivants :	%																			
moins de 1 an après la souscription	6,00																			
moins de 2 ans après la souscription	5,00																			
moins de 3 ans après la souscription	5,00																			
moins de 4 ans après la souscription	4,00																			
moins de 5 ans après la souscription	3,00																			
moins de 6 ans après la souscription	2,00																			
moins de 7 ans après la souscription	1,00																			
plus de 7 ans après la souscription	0,00																			
Frais modérés *	<table border="1"><thead><tr><th>Retrait dans les délais suivants :</th><th>%</th></tr></thead><tbody><tr><td>moins de 1 an après la souscription</td><td>3,00</td></tr><tr><td>moins de 2 ans après la souscription</td><td>2,00</td></tr><tr><td>moins de 3 ans après la souscription</td><td>1,00</td></tr><tr><td>plus de 3 ans après la souscription</td><td>0,00</td></tr></tbody></table>	Retrait dans les délais suivants :	%	moins de 1 an après la souscription	3,00	moins de 2 ans après la souscription	2,00	moins de 3 ans après la souscription	1,00	plus de 3 ans après la souscription	0,00									
Retrait dans les délais suivants :	%																			
moins de 1 an après la souscription	3,00																			
moins de 2 ans après la souscription	2,00																			
moins de 3 ans après la souscription	1,00																			
plus de 3 ans après la souscription	0,00																			

* Les options **frais de souscription reportés** et **frais modérés** ne permettent plus de nouveaux dépôts, de dépôts subséquents, de nouveaux PAC ou PAC existants ou des virements entre fonds assortis d'options de frais différentes. Les virements sont permis lorsque l'option de frais est la même. Les placements existants assortis de l'option frais de souscription reportés ou frais modérés seront maintenus et le barème des frais de souscription existant s'appliquera à tous les retraits.

2. Frais d'administration

Le ratio des frais de gestion (RFG) tient compte des frais de gestion et des coûts opérationnels du fonds et, le cas échéant, de tout fonds sous-jacent(s). Il comprend également le coût de l'assurance pour l'option de garantie choisie. Vous n'acquitez pas ces frais directement. Le RFG et les frais de garantie réduisent les revenus tirés de vos placements. Pour de plus amples renseignements sur le fonctionnement des garanties, consultez votre contrat d'assurance.

Option de garantie	RFG (taux annuel en % de la valeur du Fonds)	Frais de gestion (%)	Taux des frais par fonds (%)
Série Idéal 75/100	3,34	3,00	—
Série Idéal 100/100	3,80	3,35	—

Commission de suivi

Manuvie paie chaque année une commission de suivi pouvant aller jusqu'à 1,25 % de la valeur de vos placements tant que vous détenez des unités du Fonds. Cette commission est versée à votre conseiller en contrepartie des services et des conseils qu'il vous fournit. Les commissions de suivi sont versées à même les frais de gestion. Vous n'acquitez pas ces frais directement. Le taux dépend de l'option de frais de souscription que vous choisissez.

3. Autres frais

Les frais d'opérations s'appliquent à toutes les options de garantie et de frais et sont versés à Manuvie.

Frais	Ce que vous payez
Frais de négociation à court terme	2 % de la valeur de la transaction si vous vendez ou transférez des unités dans les 90 jours, en sus des autres frais applicables.

Que se passe-t-il si je change d'idée?

Vous pouvez annuler votre placement dans un fonds dans les deux jours ouvrables suivant la date à laquelle vous recevez l'avis d'exécution ou suivant les cinq jours ouvrables après sa mise à la poste, selon la première de ces éventualités. Vous pouvez également annuler une opération subséquente effectuée au titre du contrat dans les deux jours ouvrables suivant la date à laquelle vous recevez l'avis d'exécution ou suivant les cinq jours ouvrables après sa mise à la poste, selon la première de ces éventualités. Dans ce cas, le droit d'annuler ne s'applique qu'à la nouvelle opération. Vous devez aviser votre assureur par écrit de votre intention d'annuler l'opération.

Vous récupérez le moindre des montants suivants : le montant investi ou la valeur du fonds si celle-ci a baissé. Le montant remboursé ne vise que l'opération annulée et il comprendra tous frais de souscription ou autres frais que vous aurez payés.

Objectif et stratégie

À moins d'indication contraire, l'objectif de placement du fonds sous-jacent est identique ou très semblable à celui du fonds distinct. Veuillez-vous reporter au Prospectus et/ou l'Énoncé de politique de placement (EPP) du fonds sous-jacent pour l'objectif et la stratégie complète du fonds sous-jacent.

Objectif : Le Fonds vise à faire croître le capital et à procurer un revenu. Le Fonds investit principalement dans un portefeuille d'actions, de titres s'apparentant à des actions et d'autres placements productifs de revenu diversifié à l'échelle mondiale.

Stratégie : Ce Fonds investit dans des unités du fonds commun de placement sous-jacent ou d'un fonds très semblable.

Renseignements relatifs à l'option Sans frais Platine

Sans frais Platine

Ce que vous payez

Aucuns frais ne vous sont facturés.

Option de garantie	Placement minimum (\$)	RFV (%)	Frais de gestion (%)	Valeur liquidative par part (\$)	Nombre d'unités en circulation
Série Idéal 75/100	1 000	2,71	2,50	29,1604	195 856
Série Idéal 100/100	1 000	3,17	2,85	28,0859	100 525

Pour en savoir plus

Le présent sommaire peut ne pas contenir tous les renseignements dont vous pourriez avoir besoin. Veuillez lire le contrat et la notice explicative ou communiquer avec nous. Nos coordonnées sont les suivantes :

Manuvie

500 King St N

Waterloo (Ontario) N2J 4C6

www.gpmanuvie.ca

1-800-355-6776 Québec et service en français

1-888-790-4387 Canada, sauf le Québec

Aperçu du fonds — Fonds distincts Idéal Série Signature

Fonds de franchises mondiales Idéal

Bref aperçu

Fonds offert depuis: janvier 2009

Gestionnaire de fonds: Gestion de placements Manuvie limitée

Valeur totale du fonds: 23 892 343 \$

Date d'établissement: octobre 2000

Nombre total d'unités en circulation: 1 079 346

Rotation du portefeuille: 8,62 %

Option de garantie	Placement minimum (\$)	RFG (%)	Frais de gestion (%)	Valeur liquidative par part (\$)	Nombre d'unités en circulation
Série Idéal 75/100	1 000	3,29	2,95	30,5737	54 617
Série Idéal 100/100	1 000	3,79	3,35	29,4148	61 721

Le contrat Fonds distincts Idéal Série Signature ne peut plus être souscrit dans le cadre d'une nouvelle souscription depuis le 9 janvier 2013. Pour obtenir des renseignements sur l'option de frais Sans frais Platine, reportez-vous à la page 3.

Dans quoi le fonds investit-il?

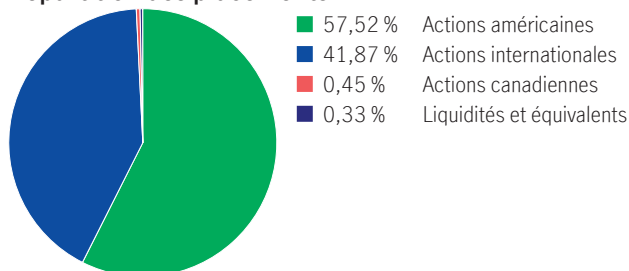
Ce fonds distinct utilise une structure de « fonds de fonds » et investit dans le Fonds de franchises mondiales Manuvie. La fiducie de fonds communs de placement sous-jacente est essentiellement composée d'actions étrangères.

Dix principaux titres (du fonds sous-jacent)

Amazon.com Inc.	6,94 %
Anheuser-Busch InBev S.A./N.V. Shs	6,04 %
Danone Shs	5,48 %
eBay Inc.	5,36 %
Heineken Holding N.V. Shs	4,87 %
Exor N.V. Ord Shs Exor Holding Nv	4,76 %
Comcast Corp. Cl A	4,22 %
Walmart Inc.	3,97 %
Crown Castle Inc.	3,70 %
Formula One Group Com Liberty Formula One Ser A	3,61 %
Total	48,95 %

Total des placements : 36

Répartition des placements



Y a-t-il des garanties?

Le Fonds est offert dans le cadre d'un contrat d'assurance assorti de garanties qui peuvent protéger votre placement contre les baisses des marchés. Le RFG comprend le coût de l'assurance pour l'option de garantie choisie. Pour de plus amples renseignements, veuillez vous reporter à la notice explicative et au contrat.

À qui ce fonds est-il destiné?

Le Fonds peut convenir à toute personne qui cherche la croissance et qui a une bonne tolérance aux mouvements des marchés boursiers.

Quel a été le rendement du fonds?

Cette section fait état des rendements du Fonds au cours des 10 dernières années lorsque le contrat est assorti de l'option Série Idéal 75/100, après déduction du RFG.

Il est important de noter que les rendements passés ne sont pas indicatifs des rendements futurs.

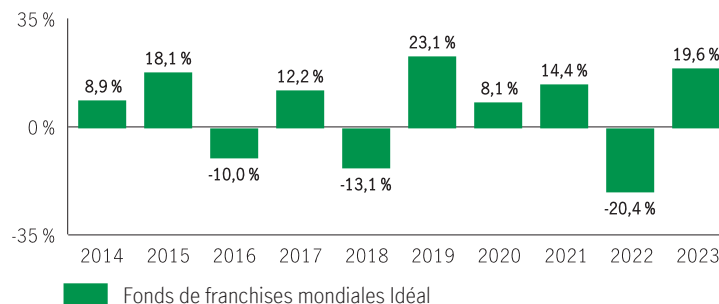
En outre, le rendement réel dépendra de l'option de garantie et de frais de souscription choisie et de votre situation fiscale.

Rendement moyen

Un titulaire de contrat ayant investi 1 000 \$ dans le fonds il y a 10 ans, et ayant opté pour l'option Série Idéal 75/100, détient 1 634,28 \$ au 31 décembre 2023. Ce montant correspond à une moyenne de 5,04 % par année.

Rendements annuels

Les valeurs près de zéro peuvent ne pas être visibles. Le tableau ci-dessous indique le rendement du fonds au cours de chacune des 10 dernières années dans le cas d'un titulaire de contrat ayant choisi l'option Série Idéal 75/100. On note 7 années durant lesquelles la valeur du Fonds a augmenté et 3 années au cours desquelles elle a diminué.



À titre indicatif seulement. Le rendement réel du fonds distinct pourrait être différent et variera en fonction de l'option de garantie choisie.

Quel est le degré de risque?

La valeur de vos placements peut diminuer. Vous trouverez des précisions dans la notice explicative.



Combien cela coûte-t-il?

Les tableaux suivants présentent les frais relatifs à la souscription ou à la vente d'unités du Fonds, qui seront établis en fonction de l'option de garantie et de frais de souscription choisis. Les frais courants varient selon les options de garantie.

1. Frais de retrait

Option de frais de retrait	Ce que vous payez	Comment cela fonctionne																		
Frais de souscription reportés (FSR) *	<table border="1"><thead><tr><th>Retrait dans les délais suivants :</th><th>%</th></tr></thead><tbody><tr><td>moins de 1 an après la souscription</td><td>6,00</td></tr><tr><td>moins de 2 ans après la souscription</td><td>5,00</td></tr><tr><td>moins de 3 ans après la souscription</td><td>5,00</td></tr><tr><td>moins de 4 ans après la souscription</td><td>4,00</td></tr><tr><td>moins de 5 ans après la souscription</td><td>3,00</td></tr><tr><td>moins de 6 ans après la souscription</td><td>2,00</td></tr><tr><td>moins de 7 ans après la souscription</td><td>1,00</td></tr><tr><td>plus de 7 ans après la souscription</td><td>0,00</td></tr></tbody></table>	Retrait dans les délais suivants :	%	moins de 1 an après la souscription	6,00	moins de 2 ans après la souscription	5,00	moins de 3 ans après la souscription	5,00	moins de 4 ans après la souscription	4,00	moins de 5 ans après la souscription	3,00	moins de 6 ans après la souscription	2,00	moins de 7 ans après la souscription	1,00	plus de 7 ans après la souscription	0,00	<ul style="list-style-type: none">Les frais de souscription sont prélevés sur le produit de la vente.Chaque année, vous pouvez vendre jusqu'à 10 % (20 % dans le cas d'un FERR) des unités souscrites sans devoir acquitter de frais de souscription.Vous pouvez virer des unités vers d'autres fonds sans avoir à acquitter de frais de souscription, sous réserve de conserver la même option de garantie et de frais de souscription. Le barème des frais de souscription se fonde sur la date de la première souscription d'unités d'un fonds.Les frais de souscription que vous payez seront versés à Manuvie.
Retrait dans les délais suivants :	%																			
moins de 1 an après la souscription	6,00																			
moins de 2 ans après la souscription	5,00																			
moins de 3 ans après la souscription	5,00																			
moins de 4 ans après la souscription	4,00																			
moins de 5 ans après la souscription	3,00																			
moins de 6 ans après la souscription	2,00																			
moins de 7 ans après la souscription	1,00																			
plus de 7 ans après la souscription	0,00																			
Frais modérés *	<table border="1"><thead><tr><th>Retrait dans les délais suivants :</th><th>%</th></tr></thead><tbody><tr><td>moins de 1 an après la souscription</td><td>3,00</td></tr><tr><td>moins de 2 ans après la souscription</td><td>2,00</td></tr><tr><td>moins de 3 ans après la souscription</td><td>1,00</td></tr><tr><td>plus de 3 ans après la souscription</td><td>0,00</td></tr></tbody></table>	Retrait dans les délais suivants :	%	moins de 1 an après la souscription	3,00	moins de 2 ans après la souscription	2,00	moins de 3 ans après la souscription	1,00	plus de 3 ans après la souscription	0,00									
Retrait dans les délais suivants :	%																			
moins de 1 an après la souscription	3,00																			
moins de 2 ans après la souscription	2,00																			
moins de 3 ans après la souscription	1,00																			
plus de 3 ans après la souscription	0,00																			

* Les options **frais de souscription reportés** et **frais modérés** ne permettent plus de nouveaux dépôts, de dépôts subséquents, de nouveaux PAC ou PAC existants ou des virements entre fonds assortis d'options de frais différentes. Les virements sont permis lorsque l'option de frais est la même. Les placements existants assortis de l'option frais de souscription reportés ou frais modérés seront maintenus et le barème des frais de souscription existant s'appliquera à tous les retraits.

2. Frais d'administration

Le ratio des frais de gestion (RFG) tient compte des frais de gestion et des coûts opérationnels du fonds et, le cas échéant, de tout fonds sous-jacent(s). Il comprend également le coût de l'assurance pour l'option de garantie choisie. Vous n'acquitez pas ces frais directement. Le RFG et les frais de garantie réduisent les revenus tirés de vos placements. Pour de plus amples renseignements sur le fonctionnement des garanties, consultez votre contrat d'assurance.

Option de garantie	RFG (taux annuel en % de la valeur du Fonds)	Frais de gestion (%)	Taux des frais par fonds (%)
Série Idéal 75/100	3,29	2,95	—
Série Idéal 100/100	3,79	3,35	—

Commission de suivi

Manuvie paie chaque année une commission de suivi pouvant aller jusqu'à 1,25 % de la valeur de vos placements tant que vous détenez des unités du Fonds. Cette commission est versée à votre conseiller en contrepartie des services et des conseils qu'il vous fournit. Les commissions de suivi sont versées à même les frais de gestion. Vous n'acquitez pas ces frais directement. Le taux dépend de l'option de frais de souscription que vous choisissez.

3. Autres frais

Les frais d'opérations s'appliquent à toutes les options de garantie et de frais et sont versés à Manuvie.

Frais	Ce que vous payez
Frais de négociation à court terme	2 % de la valeur de la transaction si vous vendez ou transférez des unités dans les 90 jours, en sus des autres frais applicables.

Que se passe-t-il si je change d'idée?

Vous pouvez annuler votre placement dans un fonds dans les deux jours ouvrables suivant la date à laquelle vous recevez l'avis d'exécution ou suivant les cinq jours ouvrables après sa mise à la poste, selon la première de ces éventualités. Vous pouvez également annuler une opération subséquente effectuée au titre du contrat dans les deux jours ouvrables suivant la date à laquelle vous recevez l'avis d'exécution ou suivant les cinq jours ouvrables après sa mise à la poste, selon la première de ces éventualités. Dans ce cas, le droit d'annuler ne s'applique qu'à la nouvelle opération. Vous devez aviser votre assureur par écrit de votre intention d'annuler l'opération.

Vous récupérez le moindre des montants suivants : le montant investi ou la valeur du fonds si celle-ci a baissé. Le montant remboursé ne vise que l'opération annulée et il comprendra tous frais de souscription ou autres frais que vous aurez payés.

Objectif et stratégie

À moins d'indication contraire, l'objectif de placement du fonds sous-jacent est identique ou très semblable à celui du fonds distinct. Veuillez-vous reporter au Prospectus et/ou l'Énoncé de politique de placement (EPP) du fonds sous-jacent pour l'objectif et la stratégie complète du fonds sous-jacent.

Objectif : Le Fonds vise à faire croître le capital à moyen et à long terme en investissant principalement dans des actions et des titres s'apparentant à des actions de sociétés multinationales du monde entier. Il peut également investir dans des sociétés qui, de l'avis du sous-conseiller en valeurs, devraient accéder au rang de multinationale. Il est convenu que le revenu ne constituera pas un élément primordial pour les porteurs de titres du Fonds.

Stratégie : Ce Fonds investit dans des unités du fonds commun de placement sous-jacent ou d'un fonds très semblable.

Renseignements relatifs à l'option Sans frais Platine

Sans frais Platine

Ce que vous payez

Aucuns frais ne vous sont facturés.

Option de garantie	Placement minimum (\$)	RFV (%)	Frais de gestion (%)	Valeur liquidative par part (\$)	Nombre d'unités en circulation
Série Idéal 75/100	1 000	2,60	2,40	27,5274	8 525
Série Idéal 100/100	1 000	3,03	2,80	26,7493	69 838

Pour en savoir plus

Le présent sommaire peut ne pas contenir tous les renseignements dont vous pourriez avoir besoin. Veuillez lire le contrat et la notice explicative ou communiquer avec nous. Nos coordonnées sont les suivantes :

Manuvie

500 King St N

Waterloo (Ontario) N2J 4C6

www.gpmanuvie.ca

1-800-355-6776 Québec et service en français

1-888-790-4387 Canada, sauf le Québec

Aperçu du fonds — Fonds distincts Idéal Série Signature

Fonds de placement international Idéal

Bref aperçu

Fonds offert depuis: janvier 2009

Gestionnaire de fonds: Gestion de placements Manuvie limitée

Valeur totale du fonds: 28 316 630 \$

Date d'établissement: décembre 1998

Nombre total d'unités en circulation: 1 714 816

Rotation du portefeuille: 3,25 %

Option de garantie	Placement minimum (\$)	RFG (%)	Frais de gestion (%)	Valeur liquidative par part (\$)	Nombre d'unités en circulation
Série Idéal 75/100	1 000	3,39	3,05	19,8085	76 200
Série Idéal 100/100	1 000	3,78	3,30	19,0285	82 626

Le contrat Fonds distincts Idéal Série Signature ne peut plus être souscrit dans le cadre d'une nouvelle souscription depuis le 9 janvier 2013. Pour obtenir des renseignements sur l'option de frais Sans frais Platine, reportez-vous à la page 3.

Dans quoi le fonds investit-il?

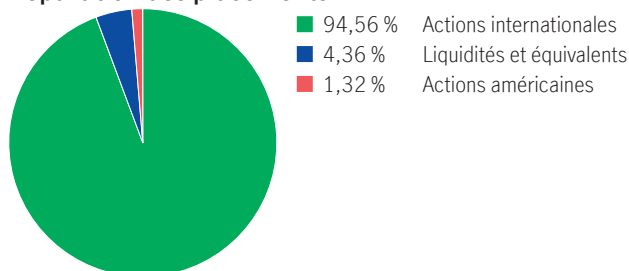
Ce fonds distinct utilise une structure de « fonds de fonds » et investit dans le Fonds de placement international Manuvie. La fiducie de fonds communs de placement sous-jacente est essentiellement composée d'actions étrangères.

Dix principaux titres (du fonds sous-jacent)

Aon PLC Shs CI A	4,02 %
Wolters Kluwer N.V. Shs	3,94 %
RELX PLC Shs	3,80 %
Taiwan Semiconductor Manufacturing Co. Ltd. Shs	3,47 %
Bunzl PLC Shs	3,38 %
Compass Group PLC Ord Gbp0.1105	2,99 %
Deutsche Boerse AG Namen -Akt	2,84 %
NOVO NORDISK A/S	2,82 %
HDFC Bank Ltd. Eq New Fv Re 1	2,59 %
Ashtead Group PLC Shs	2,53 %
Total	32,36 %

Total des placements : 62

Répartition des placements



Y a-t-il des garanties?

Le Fonds est offert dans le cadre d'un contrat d'assurance assorti de garanties qui peuvent protéger votre placement contre les baisses des marchés. Le RFG comprend le coût de l'assurance pour l'option de garantie choisie. Pour de plus amples renseignements, veuillez vous reporter à la notice explicative et au contrat.

À qui ce fonds est-il destiné?

Le Fonds peut convenir à toute personne qui cherche la croissance et qui a une bonne tolérance aux mouvements des marchés boursiers.

Quel a été le rendement du fonds?

Cette section fait état des rendements du Fonds au cours des 10 dernières années lorsque le contrat est assorti de l'option Série Idéal 75/100, après déduction du RFG.

Il est important de noter que les rendements passés ne sont pas indicatifs des rendements futurs.

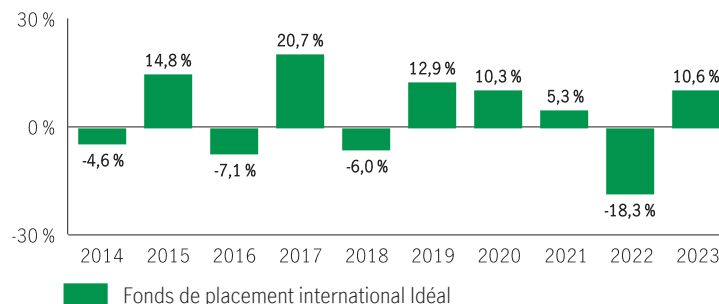
En outre, le rendement réel dépendra de l'option de garantie et de frais de souscription choisie et de votre situation fiscale.

Rendement moyen

Un titulaire de contrat ayant investi 1 000 \$ dans le fonds il y a 10 ans, et ayant opté pour l'option Série Idéal 75/100, détient 1 367,20 \$ au 31 décembre 2023. Ce montant correspond à une moyenne de 3,18 % par année.

Rendements annuels

Les valeurs près de zéro peuvent ne pas être visibles. Le tableau ci-dessous indique le rendement du fonds au cours de chacune des 10 dernières années dans le cas d'un titulaire de contrat ayant choisi l'option Série Idéal 75/100. On note 6 années durant lesquelles la valeur du Fonds a augmenté et 4 années au cours desquelles elle a diminué.



À titre indicatif seulement. Le rendement réel du fonds distinct pourrait être différent et variera en fonction de l'option de garantie choisie.

Quel est le degré de risque?

La valeur de vos placements peut diminuer. Vous trouverez des précisions dans la notice explicative.



Combien cela coûte-t-il?

Les tableaux suivants présentent les frais relatifs à la souscription ou à la vente d'unités du Fonds, qui seront établis en fonction de l'option de garantie et de frais de souscription choisie. Les frais courants varient selon les options de garantie.

1. Frais de retrait

Option de frais de retrait	Ce que vous payez	Comment cela fonctionne	
Frais de souscription reportés (FSR) *	Retrait dans les délais suivants :	<ul style="list-style-type: none">Les frais de souscription sont prélevés sur le produit de la vente.Chaque année, vous pouvez vendre jusqu'à 10 % (20 % dans le cas d'un FERR) des unités souscrites sans devoir acquitter de frais de souscription.Vous pouvez virer des unités vers d'autres fonds sans avoir à acquitter de frais de souscription, sous réserve de conserver la même option de garantie et de frais de souscription. Le barème des frais de souscription se fonde sur la date de la première souscription d'unités d'un fonds.Les frais de souscription que vous payez seront versés à Manuvie.	
	moins de 1 an après la souscription		6,00
	moins de 2 ans après la souscription		5,00
	moins de 3 ans après la souscription		5,00
	moins de 4 ans après la souscription		4,00
	moins de 5 ans après la souscription		3,00
	moins de 6 ans après la souscription		2,00
moins de 7 ans après la souscription	1,00		
plus de 7 ans après la souscription	0,00		
Frais modérés *	Retrait dans les délais suivants :		
	moins de 1 an après la souscription	3,00	
	moins de 2 ans après la souscription	2,00	
	moins de 3 ans après la souscription	1,00	
plus de 3 ans après la souscription	0,00		

* Les options **frais de souscription reportés** et **frais modérés** ne permettent plus de nouveaux dépôts, de dépôts subséquents, de nouveaux PAC ou PAC existants ou des virements entre fonds assortis d'options de frais différentes. Les virements sont permis lorsque l'option de frais est la même. Les placements existants assortis de l'option frais de souscription reportés ou frais modérés seront maintenus et le barème des frais de souscription existant s'appliquera à tous les retraits.

2. Frais d'administration

Le ratio des frais de gestion (RFG) tient compte des frais de gestion et des coûts opérationnels du fonds et, le cas échéant, de tout fonds sous-jacent(s). Il comprend également le coût de l'assurance pour l'option de garantie choisie. Vous n'acquitez pas ces frais directement. Le RFG et les frais de garantie réduisent les revenus tirés de vos placements. Pour de plus amples renseignements sur le fonctionnement des garanties, consultez votre contrat d'assurance.

Option de garantie	RFG (taux annuel en % de la valeur du Fonds)	Frais de gestion (%)	Taux des frais par fonds (%)
Série Idéal 75/100	3,39	3,05	—
Série Idéal 100/100	3,78	3,30	—

Commission de suivi

Manuvie paie chaque année une commission de suivi pouvant aller jusqu'à 1,25 % de la valeur de vos placements tant que vous détenez des unités du Fonds. Cette commission est versée à votre conseiller en contrepartie des services et des conseils qu'il vous fournit. Les commissions de suivi sont versées à même les frais de gestion. Vous n'acquitez pas ces frais directement. Le taux dépend de l'option de frais de souscription que vous choisissez.

3. Autres frais

Les frais d'opérations s'appliquent à toutes les options de garantie et de frais et sont versés à Manuvie.

Frais	Ce que vous payez
Frais de négociation à court terme	2 % de la valeur de la transaction si vous vendez ou transférez des unités dans les 90 jours, en sus des autres frais applicables.

Que se passe-t-il si je change d'idée?

Vous pouvez annuler votre placement dans un fonds dans les deux jours ouvrables suivant la date à laquelle vous recevez l'avis d'exécution ou suivant les cinq jours ouvrables après sa mise à la poste, selon la première de ces éventualités. Vous pouvez également annuler une opération subséquente effectuée au titre du contrat dans les deux jours ouvrables suivant la date à laquelle vous recevez l'avis d'exécution ou suivant les cinq jours ouvrables après sa mise à la poste, selon la première de ces éventualités. Dans ce cas, le droit d'annuler ne s'applique qu'à la nouvelle opération. Vous devez aviser votre assureur par écrit de votre intention d'annuler l'opération.

Vous récupérez le moindre des montants suivants : le montant investi ou la valeur du fonds si celle-ci a baissé. Le montant remboursé ne vise que l'opération annulée et il comprendra tous frais de souscription ou autres frais que vous aurez payés.

Objectif et stratégie

À moins d'indication contraire, l'objectif de placement du fonds sous-jacent est identique ou très semblable à celui du fonds distinct. Veuillez-vous reporter au Prospectus et/ou l'Énoncé de politique de placement (EPP) du fonds sous-jacent pour l'objectif et la stratégie complète du fonds sous-jacent.

Objectif : Ce Fonds vise à faire croître le capital à long terme et à diversifier les risques investissant principalement dans des actions de sociétés situées à l'extérieur du Canada et des États-Unis.

Stratégie : Ce Fonds investit dans des unités du fonds commun de placement sous-jacent ou d'un fonds très semblable.

Renseignements relatifs à l'option Sans frais Platine

Sans frais Platine

Ce que vous payez

Aucuns frais ne vous sont facturés.

Option de garantie	Placement minimum (\$)	RFV (%)	Frais de gestion (%)	Valeur liquidative par part (\$)	Nombre d'unités en circulation
Série Idéal 75/100	1 000	2,62	2,45	19,2672	183 164
Série Idéal 100/100	1 000	3,11	2,70	18,5088	12 120

Pour en savoir plus

Le présent sommaire peut ne pas contenir tous les renseignements dont vous pourriez avoir besoin. Veuillez lire le contrat et la notice explicative ou communiquer avec nous. Nos coordonnées sont les suivantes :

Manuvie

500 King St N

Waterloo (Ontario) N2J 4C6

www.gpmanuvie.ca

1-800-355-6776 Québec et service en français

1-888-790-4387 Canada, sauf le Québec

Aperçu du fonds — Fonds distincts Idéal Série Signature

Fonds de revenu de dividendes américains Idéal

Bref aperçu

Fonds offert depuis: janvier 2009

Gestionnaire de fonds: Gestion de placements Manuvie limitée

Valeur totale du fonds: 582 493 617 \$

Date d'établissement: octobre 2007

Nombre total d'unités en circulation: 26 202 177

Rotation du portefeuille: 1,24 %

Option de garantie	Placement minimum (\$)	RFG (%)	Frais de gestion (%)	Valeur liquidative par part (\$)	Nombre d'unités en circulation
Série Idéal 75/100	1 000	3,30	2,95	44,9195	668 836
Série Idéal 100/100	1 000	3,78	3,35	43,1787	601 026

Le contrat Fonds distincts Idéal Série Signature ne peut plus être souscrit dans le cadre d'une nouvelle souscription depuis le 9 janvier 2013. Pour obtenir des renseignements sur l'option de frais Sans frais Platine, reportez-vous à la page 3.

Dans quoi le fonds investit-il?

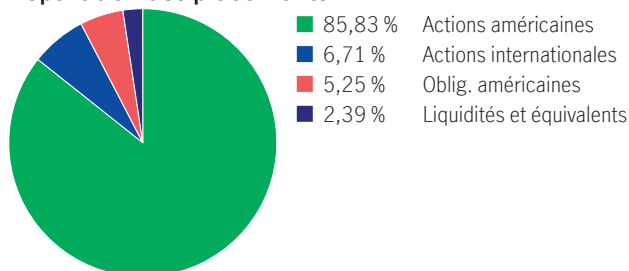
Ce fonds distinct utilise une structure de « fonds de fonds » et investit dans le Fonds de revenu de dividendes américains Manuvie. La fiducie de fonds communs de placement sous-jacente est essentiellement composée d'actions américaines.

Dix principaux titres (du fonds sous-jacent)

Cintas Corp.	4,07 %
Thermo Fisher Scientific Inc.	4,04 %
Roper Technologies Inc.	4,04 %
Linde PLC Shs	4,03 %
Union Pacific Corp.	4,01 %
Visa Inc. Com Cl A	4,00 %
Amazon.com Inc.	3,95 %
Intuit Inc.	3,70 %
Sherwin-Williams Co.	3,48 %
Microsoft Corp.	3,37 %
Total	38,68 %

Total des placements : 68

Répartition des placements



Y a-t-il des garanties?

Le Fonds est offert dans le cadre d'un contrat d'assurance assorti de garanties qui peuvent protéger votre placement contre les baisses des marchés. Le RFG comprend le coût de l'assurance pour l'option de garantie choisie. Pour de plus amples renseignements, veuillez vous reporter à la notice explicative et au contrat.

À qui ce fonds est-il destiné?

Ce fonds peut convenir à des gens qui recherchent un potentiel de croissance du capital et un certain revenu, et qui sont disposés à accepter les risques liés aux placements dans des actions américaines.

Quel a été le rendement du fonds?

Cette section fait état des rendements du Fonds au cours des 10 dernières années lorsque le contrat est assorti de l'option Série Idéal 75/100, après déduction du RFG.

Il est important de noter que les rendements passés ne sont pas indicatifs des rendements futurs.

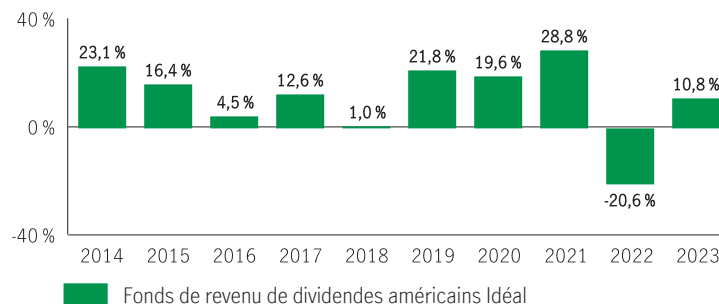
En outre, le rendement réel dépendra de l'option de garantie et de frais de souscription choisie et de votre situation fiscale.

Rendement moyen

Un titulaire de contrat ayant investi 1 000 \$ dans le fonds il y a 10 ans, et ayant opté pour l'option Série Idéal 75/100, détient 2 812,54 \$ au 31 décembre 2023. Ce montant correspond à une moyenne de 10,90 % par année.

Rendements annuels

Les valeurs près de zéro peuvent ne pas être visibles. Le tableau ci-dessous indique le rendement du fonds au cours de chacune des 10 dernières années dans le cas d'un titulaire de contrat ayant choisi l'option Série Idéal 75/100. On note 9 années durant lesquelles la valeur du Fonds a augmenté et 1 année au cours de laquelle elle a diminué.



À titre indicatif seulement. Le rendement réel du fonds distinct pourrait être différent et varier en fonction de l'option de garantie choisie.

Quel est le degré de risque?

La valeur de vos placements peut diminuer. Vous trouverez des précisions dans la notice explicative.



Combien cela coûte-t-il?

Les tableaux suivants présentent les frais relatifs à la souscription ou à la vente d'unités du Fonds, qui seront établis en fonction de l'option de garantie et de frais de souscription choisis. Les frais courants varient selon les options de garantie.

1. Frais de retrait

Option de frais de retrait	Ce que vous payez	Comment cela fonctionne	
Frais de souscription reportés (FSR) *	Retrait dans les délais suivants :	<ul style="list-style-type: none">Les frais de souscription sont prélevés sur le produit de la vente.Chaque année, vous pouvez vendre jusqu'à 10 % (20 % dans le cas d'un FERR) des unités souscrites sans devoir acquitter de frais de souscription.Vous pouvez virer des unités vers d'autres fonds sans avoir à acquitter de frais de souscription, sous réserve de conserver la même option de garantie et de frais de souscription. Le barème des frais de souscription se fonde sur la date de la première souscription d'unités d'un fonds.Les frais de souscription que vous payez seront versés à Manuvie.	
	moins de 1 an après la souscription		%
	moins de 2 ans après la souscription		6,00
	moins de 3 ans après la souscription		5,00
	moins de 4 ans après la souscription		5,00
	moins de 5 ans après la souscription		4,00
	moins de 6 ans après la souscription		3,00
moins de 7 ans après la souscription	2,00		
plus de 7 ans après la souscription	1,00		
	0,00		
Frais modérés *	Retrait dans les délais suivants :		
	moins de 1 an après la souscription	%	
	moins de 2 ans après la souscription	3,00	
	moins de 3 ans après la souscription	2,00	
	plus de 3 ans après la souscription	1,00	
	0,00		

* Les options **frais de souscription reportés** et **frais modérés** ne permettent plus de nouveaux dépôts, de dépôts subséquents, de nouveaux PAC ou PAC existants ou des virements entre fonds assortis d'options de frais différentes. Les virements sont permis lorsque l'option de frais est la même. Les placements existants assortis de l'option frais de souscription reportés ou frais modérés seront maintenus et le barème des frais de souscription existant s'appliquera à tous les retraits.

2. Frais d'administration

Le ratio des frais de gestion (RFG) tient compte des frais de gestion et des coûts opérationnels du fonds et, le cas échéant, de tout fonds sous-jacent(s). Il comprend également le coût de l'assurance pour l'option de garantie choisie. Vous n'acquitez pas ces frais directement. Le RFG et les frais de garantie réduisent les revenus tirés de vos placements. Pour de plus amples renseignements sur le fonctionnement des garanties, consultez votre contrat d'assurance.

Option de garantie	RFG (taux annuel en % de la valeur du Fonds)	Frais de gestion (%)	Taux des frais par fonds (%)
Série Idéal 75/100	3,30	2,95	—
Série Idéal 100/100	3,78	3,35	—

Commission de suivi

Manuvie paie chaque année une commission de suivi pouvant aller jusqu'à 1,25 % de la valeur de vos placements tant que vous détenez des unités du Fonds. Cette commission est versée à votre conseiller en contrepartie des services et des conseils qu'il vous fournit. Les commissions de suivi sont versées à même les frais de gestion. Vous n'acquitez pas ces frais directement. Le taux dépend de l'option de frais de souscription que vous choisissez.

3. Autres frais

Les frais d'opérations s'appliquent à toutes les options de garantie et de frais et sont versés à Manuvie.

Frais	Ce que vous payez
Frais de négociation à court terme	2 % de la valeur de la transaction si vous vendez ou transférez des unités dans les 90 jours, en sus des autres frais applicables.

Que se passe-t-il si je change d'idée?

Vous pouvez annuler votre placement dans un fonds dans les deux jours ouvrables suivant la date à laquelle vous recevez l'avis d'exécution ou suivant les cinq jours ouvrables après sa mise à la poste, selon la première de ces éventualités. Vous pouvez également annuler une opération subséquente effectuée au titre du contrat dans les deux jours ouvrables suivant la date à laquelle vous recevez l'avis d'exécution ou suivant les cinq jours ouvrables après sa mise à la poste, selon la première de ces éventualités. Dans ce cas, le droit d'annuler ne s'applique qu'à la nouvelle opération. Vous devez aviser votre assureur par écrit de votre intention d'annuler l'opération.

Vous récupérez le moindre des montants suivants : le montant investi ou la valeur du fonds si celle-ci a baissé. Le montant remboursé ne vise que l'opération annulée et il comprendra tous frais de souscription ou autres frais que vous aurez payés.

Objectif et stratégie

À moins d'indication contraire, l'objectif de placement du fonds sous-jacent est identique ou très semblable à celui du fonds distinct. Veuillez-vous reporter au Prospectus et/ou l'Énoncé de politique de placement (EPP) du fonds sous-jacent pour l'objectif et la stratégie complète du fonds sous-jacent.

Objectif : Le Fonds vise à faire croître le capital et à procurer un revenu, en investissant principalement dans un portefeuille diversifié d'actions et de titres s'apparentant à des actions émises par des sociétés américaines et de divers autres placements générant un revenu.

Stratégie : Ce Fonds investit dans des unités du fonds commun de placement sous-jacent ou d'un fonds très semblable.

Renseignements relatifs à l'option Sans frais Platine

Sans frais Platine

Ce que vous payez

Aucuns frais ne vous sont facturés.

Option de garantie	Placement minimum (\$)	RFV (%)	Frais de gestion (%)	Valeur liquidative par part (\$)	Nombre d'unités en circulation
Série Idéal 75/100	1 000	2,67	2,45	47,4744	180 184
Série Idéal 100/100	1 000	3,25	2,85	45,6103	84 789

Pour en savoir plus

Le présent sommaire peut ne pas contenir tous les renseignements dont vous pourriez avoir besoin. Veuillez lire le contrat et la notice explicative ou communiquer avec nous. Nos coordonnées sont les suivantes :

Manuvie

500 King St N

Waterloo (Ontario) N2J 4C6

www.gpmanuvie.ca

1-800-355-6776 Québec et service en français

1-888-790-4387 Canada, sauf le Québec

Aperçu du fonds — Fonds distincts Idéal Série Signature

Fonds de revenu mensuel fondamental Idéal

Bref aperçu

Fonds offert depuis: janvier 2009

Gestionnaire de fonds: Manuvie

Valeur totale du fonds: 620 170 520 \$

Date d'établissement: octobre 2000

Nombre total d'unités en circulation: 31 957 288

Rotation du portefeuille: 58,27 %

Option de garantie	Placement minimum (\$)	RFG (%)	Frais de gestion (%)	Valeur liquidative par part (\$)	Nombre d'unités en circulation
Série Idéal 75/100	1 000	2,98	2,70	22,7648	2 637 107
Série Idéal 100/100	1 000	3,32	2,95	21,8666	3 152 742
Série Revenu Idéal	1 000	2,97	2,70	17,5383	1 013 882

Le contrat Fonds distincts Idéal Série Signature ne peut plus être souscrit dans le cadre d'une nouvelle souscription depuis le 9 janvier 2013. Pour obtenir des renseignements sur l'option de frais Sans frais Platine, reportez-vous à la page 3.

Dans quoi le fonds investit-il?

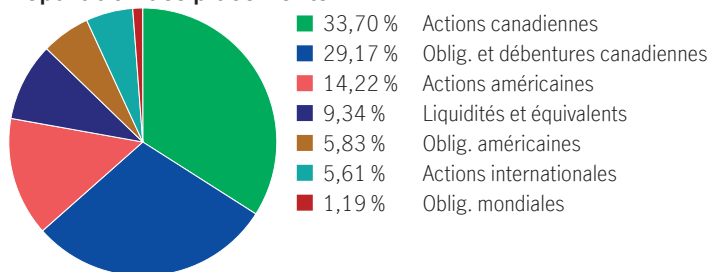
Ce fonds distinct investit directement dans un panier de titres composé principalement d'actions et de placements à revenu fixe canadiens et étrangers.

Dix principaux titres

La Banque Toronto-Dominion Com New	3,41 %
Canadian Pacific Kansas City Limited	2,28 %
Constellation Software Inc.	2,27 %
Chemin de fer Canadien Limitée	2,24 %
TMX Group Limited	2,16 %
Banque de Montréal	1,96 %
Microsoft Corp.	1,86 %
Intact Financial Corporation	1,77 %
Empire Co. Ltd. CI A	1,68 %
Financière Sun Life Inc.	1,55 %
Total	21,16 %

Total des placements : 323

Répartition des placements



Y a-t-il des garanties?

Le Fonds est offert dans le cadre d'un contrat d'assurance assorti de garanties qui peuvent protéger votre placement contre les baisses des marchés. Le RFG comprend le coût de l'assurance pour l'option de garantie choisie. Pour de plus amples renseignements, veuillez vous reporter à la notice explicative et au contrat.

À qui ce fonds est-il destiné?

Ce fonds peut convenir à des gens qui recherchent un potentiel de croissance du capital et un certain revenu, et qui sont disposés à accepter les risques liés aux placements dans des actions.

Quel a été le rendement du fonds?

Cette section fait état des rendements du Fonds au cours des 10 dernières années lorsque le contrat est assorti de l'option Série Idéal 75/100, après déduction du RFG.

Il est important de noter que les rendements passés ne sont pas indicatifs des rendements futurs.

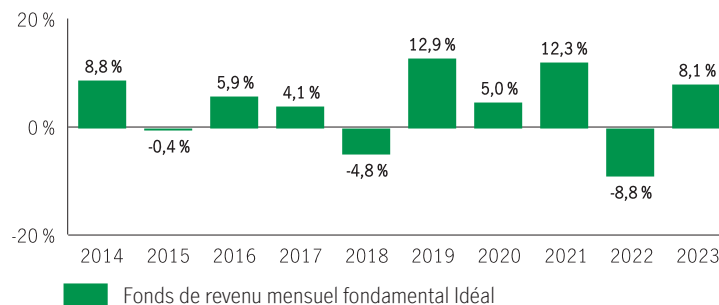
En outre, le rendement réel dépendra de l'option de garantie et de frais de souscription choisie et de votre situation fiscale.

Rendement moyen

Un titulaire de contrat ayant investi 1 000 \$ dans le fonds il y a 10 ans, et ayant opté pour l'option Série Idéal 75/100, détient 1 492,21 \$ au 31 décembre 2023. Ce montant correspond à une moyenne de 4,08 % par année.

Rendements annuels

Les valeurs près de zéro peuvent ne pas être visibles. Le tableau ci-dessous indique le rendement du fonds au cours de chacune des 10 dernières années dans le cas d'un titulaire de contrat ayant choisi l'option Série Idéal 75/100. On note 7 années durant lesquelles la valeur du Fonds a augmenté et 3 années au cours desquelles elle a diminué.



À titre indicatif seulement. Le rendement réel du fonds distinct pourrait être différent et variera en fonction de l'option de garantie choisie.

Quel est le degré de risque?

La valeur de vos placements peut diminuer. Vous trouverez des précisions dans la notice explicative.



Combien cela coûte-t-il?

Les tableaux suivants présentent les frais relatifs à la souscription ou à la vente d'unités du Fonds, qui seront établis en fonction de l'option de garantie et de frais de souscription choisis. Les frais courants varient selon les options de garantie.

1. Frais de retrait

Option de frais de retrait	Ce que vous payez	Comment cela fonctionne																		
Frais de souscription reportés (FSR) *	<table border="1"><thead><tr><th>Retrait dans les délais suivants :</th><th>%</th></tr></thead><tbody><tr><td>moins de 1 an après la souscription</td><td>6,00</td></tr><tr><td>moins de 2 ans après la souscription</td><td>5,00</td></tr><tr><td>moins de 3 ans après la souscription</td><td>5,00</td></tr><tr><td>moins de 4 ans après la souscription</td><td>4,00</td></tr><tr><td>moins de 5 ans après la souscription</td><td>3,00</td></tr><tr><td>moins de 6 ans après la souscription</td><td>2,00</td></tr><tr><td>moins de 7 ans après la souscription</td><td>1,00</td></tr><tr><td>plus de 7 ans après la souscription</td><td>0,00</td></tr></tbody></table>	Retrait dans les délais suivants :	%	moins de 1 an après la souscription	6,00	moins de 2 ans après la souscription	5,00	moins de 3 ans après la souscription	5,00	moins de 4 ans après la souscription	4,00	moins de 5 ans après la souscription	3,00	moins de 6 ans après la souscription	2,00	moins de 7 ans après la souscription	1,00	plus de 7 ans après la souscription	0,00	<ul style="list-style-type: none">Les frais de souscription sont prélevés sur le produit de la vente.Chaque année, vous pouvez vendre jusqu'à 10 % (20 % dans le cas d'un FERR) des unités souscrites sans devoir acquitter de frais de souscription.Vous pouvez virer des unités vers d'autres fonds sans avoir à acquitter de frais de souscription, sous réserve de conserver la même option de garantie et de frais de souscription. Le barème des frais de souscription se fonde sur la date de la première souscription d'unités d'un fonds.Les frais de souscription que vous payez seront versés à Manuvie.
Retrait dans les délais suivants :	%																			
moins de 1 an après la souscription	6,00																			
moins de 2 ans après la souscription	5,00																			
moins de 3 ans après la souscription	5,00																			
moins de 4 ans après la souscription	4,00																			
moins de 5 ans après la souscription	3,00																			
moins de 6 ans après la souscription	2,00																			
moins de 7 ans après la souscription	1,00																			
plus de 7 ans après la souscription	0,00																			
Frais modérés *	<table border="1"><thead><tr><th>Retrait dans les délais suivants :</th><th>%</th></tr></thead><tbody><tr><td>moins de 1 an après la souscription</td><td>3,00</td></tr><tr><td>moins de 2 ans après la souscription</td><td>2,00</td></tr><tr><td>moins de 3 ans après la souscription</td><td>1,00</td></tr><tr><td>plus de 3 ans après la souscription</td><td>0,00</td></tr></tbody></table>	Retrait dans les délais suivants :	%	moins de 1 an après la souscription	3,00	moins de 2 ans après la souscription	2,00	moins de 3 ans après la souscription	1,00	plus de 3 ans après la souscription	0,00									
Retrait dans les délais suivants :	%																			
moins de 1 an après la souscription	3,00																			
moins de 2 ans après la souscription	2,00																			
moins de 3 ans après la souscription	1,00																			
plus de 3 ans après la souscription	0,00																			

* Les options **frais de souscription reportés** et **frais modérés** ne permettent plus de nouveaux dépôts, de dépôts subséquents, de nouveaux PAC ou PAC existants ou des virements entre fonds assortis d'options de frais différentes. Les virements sont permis lorsque l'option de frais est la même. Les placements existants assortis de l'option frais de souscription reportés ou frais modérés seront maintenus et le barème des frais de souscription existant s'appliquera à tous les retraits.

2. Frais d'administration

Le ratio des frais de gestion (RFG) tient compte des frais de gestion et des coûts opérationnels du fonds et, le cas échéant, de tout fonds sous-jacent(s). Il comprend également le coût de l'assurance pour l'option de garantie choisie. Vous n'acquitez pas ces frais directement. Des frais supplémentaires s'appliquent à la Série Revenu Idéal et sont acquittés chaque année à même le contrat. Le niveau du taux des frais pour ce fonds est établi à 3. Le RFG et les frais de garantie réduisent les revenus tirés de vos placements. Pour de plus amples renseignements sur le fonctionnement des garanties, consultez votre contrat d'assurance.

Option de garantie	RFG (taux annuel en % de la valeur du Fonds)	Frais de gestion (%)	Taux des frais par fonds (%)
Série Idéal 75/100	2,98	2,70	—
Série Idéal 100/100	3,32	2,95	—
Série Revenu Idéal	2,97	2,70	1,05

Commission de suivi

Manuvie paie chaque année une commission de suivi pouvant aller jusqu'à 1,25 % de la valeur de vos placements tant que vous détenez des unités du Fonds. Cette commission est versée à votre conseiller en contrepartie des services et des conseils qu'il vous fournit. Les commissions de suivi sont versées à même les frais de gestion. Vous n'acquitez pas ces frais directement. Le taux dépend de l'option de frais de souscription que vous choisissez.

3. Autres frais

Les frais d'opérations s'appliquent à toutes les options de garantie et de frais et sont versés à Manuvie.

Frais	Ce que vous payez
Frais de négociation à court terme	2 % de la valeur de la transaction si vous vendez ou transférez des unités dans les 90 jours, en sus des autres frais applicables.

Que se passe-t-il si je change d'idée?

Vous pouvez annuler votre placement dans un fonds dans les deux jours ouvrables suivant la date à laquelle vous recevez l'avis d'exécution ou suivant les cinq jours ouvrables après sa mise à la poste, selon la première de ces éventualités. Vous pouvez également annuler une opération subséquente effectuée au titre du contrat dans les deux jours ouvrables suivant la date à laquelle vous recevez l'avis d'exécution ou suivant les cinq jours ouvrables après sa mise à la poste, selon la première de ces éventualités. Dans ce cas, le droit d'annuler ne s'applique qu'à la nouvelle opération. Vous devez aviser votre assureur par écrit de votre intention d'annuler l'opération.

Vous récupérez le moindre des montants suivants : le montant investi ou la valeur du fonds si celle-ci a baissé. Le montant remboursé ne vise que l'opération annulée et il comprendra tous frais de souscription ou autres frais que vous aurez payés.

Objectif et stratégie

Objectif : Le Fonds de revenu fondamental Idéal vise à générer l'appréciation du capital tout en répondant aux besoins des clients qui tirent un revenu de leur actif. Pour cela, le Fonds investit principalement dans un ensemble diversifié d'actions, de titres assimilables à des actions et de titres à revenu fixe canadiens et étrangers, soit directement, soit par l'intermédiaire d'un ou de plusieurs fonds sous-jacents.

Stratégie : En ce qui concerne les actions du Fonds, les gestionnaires procèdent à une analyse ascendante axée sur les données fondamentales. Grâce à une méthode d'analyse exclusive, les gestionnaires établissent et analysent l'historique des résultats de chaque société afin de se faire une idée juste de cette dernière. Les fluctuations des résultats et leur ampleur, les avantages concurrentiels, la gamme de produits et tout autre élément dont l'entreprise peut tirer profit sont autant de facteurs dont les gestionnaires tiennent compte lorsqu'ils choisissent les titres du Fonds. Pour la sélection des titres à revenu fixe, les gestionnaires mettent l'accent sur la répartition sectorielle, la qualité du crédit et la sélection des titres, ainsi que sur la gestion active des risques et de la courbe des rendements.

Renseignements relatifs à l'option Sans frais Platine

Sans frais Platine

Ce que vous payez

Aucuns frais ne vous sont facturés.

Option de garantie	Placement minimum (\$)	RFV (%)	Frais de gestion (%)	Valeur liquidative par part (\$)	Nombre d'unités en circulation
Série Revenu Idéal	1 000	2,35	2,15	18,6348	297 538
Série Idéal 75/100	1 000	2,29	2,10	21,4123	920 048
Série Idéal 100/100	1 000	2,62	2,35	20,5789	563 740

Pour en savoir plus

Le présent sommaire peut ne pas contenir tous les renseignements dont vous pourriez avoir besoin. Veuillez lire le contrat et la notice explicative ou communiquer avec nous. Nos coordonnées sont les suivantes :

Manuvie

500 King St N

Waterloo (Ontario) N2J 4C6

www.gpmanuvie.ca

1-800-355-6776 Québec et service en français

1-888-790-4387 Canada, sauf le Québec

Aperçu du fonds — Fonds distincts Idéal Série Signature

Fonds Dividendes Fidelity Idéal

Bref aperçu

Fonds offert depuis: mai 2011

Gestionnaire de fonds: Fidelity Investments Canada s.r.i.

Valeur totale du fonds: 35 490 452 \$

Date d'établissement: mai 2011

Nombre total d'unités en circulation: 1 851 916

Rotation du portefeuille: 6,04 %

Option de garantie	Placement minimum (\$)	RFG (%)	Frais de gestion (%)	Valeur liquidative par part (\$)	Nombre d'unités en circulation
Série Idéal 75/100	1 000	3,52	3,15	19,5885	267 294
Série Idéal 100/100	1 000	3,85	3,40	18,9496	371 064

Le contrat Fonds distincts Idéal Série Signature ne peut plus être souscrit dans le cadre d'une nouvelle souscription depuis le 9 janvier 2013. Pour obtenir des renseignements sur l'option de frais Sans frais Platine, reportez-vous à la page 3.

Dans quoi le fonds investit-il?

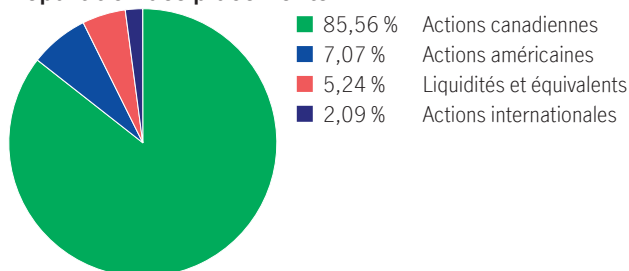
Ce fonds distinct utilise une structure de « fonds de fonds » et investit dans le Fonds Fidelity Dividendes. La fiducie de fonds communs de placement sous-jacente est essentiellement composée d'actions canadiennes.

Dix principaux titres (du fonds sous-jacent)

Banque Royale du Canada	4,90 %
Chemin de fer Canadien Limitée	4,88 %
La Banque Toronto-Dominion Com New	3,87 %
Enbridge Inc.	3,77 %
Banque de Montréal	3,37 %
Canadian Natural Resources Ltd.	3,24 %
Rogers Communications Inc. Cl B Non Vtg	2,99 %
TC Energy Corp.	2,83 %
Canadian Pacific Kansas City Limited	2,71 %
Intact Financial Corporation	2,44 %
Total	35,01 %

Total des placements : 159

Répartition des placements



Y a-t-il des garanties?

Le Fonds est offert dans le cadre d'un contrat d'assurance assorti de garanties qui peuvent protéger votre placement contre les baisses des marchés. Le RFG comprend le coût de l'assurance pour l'option de garantie choisie. Pour de plus amples renseignements, veuillez vous reporter à la notice explicative et au contrat.

À qui ce fonds est-il destiné?

Ce fonds convient aux personnes dont l'objectif est d'obtenir un rendement global élevé, et qui sont disposées à accepter les risques liés aux placements dans des actions.

Quel a été le rendement du fonds?

Cette section fait état des rendements du Fonds au cours des 10 dernières années lorsque le contrat est assorti de l'option Série Idéal 75/100, après déduction du RFG.

Il est important de noter que les rendements passés ne sont pas indicatifs des rendements futurs.

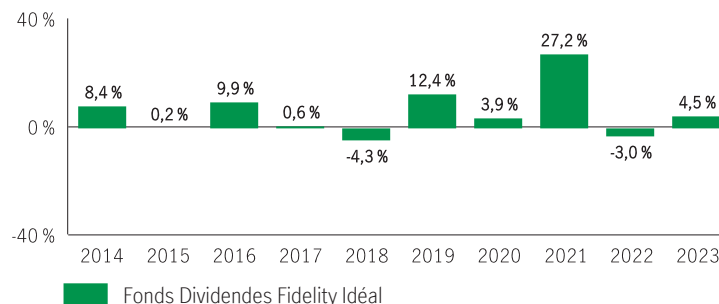
En outre, le rendement réel dépendra de l'option de garantie et de frais de souscription choisie et de votre situation fiscale.

Rendement moyen

Un titulaire de contrat ayant investi 1 000 \$ dans le fonds il y a 10 ans, et ayant opté pour l'option Série Idéal 75/100, détient 1 727,43 \$ au 31 décembre 2023. Ce montant correspond à une moyenne de 5,62 % par année.

Rendements annuels

Les valeurs près de zéro peuvent ne pas être visibles. Le tableau ci-dessous indique le rendement du fonds au cours de chacune des 10 dernières années dans le cas d'un titulaire de contrat ayant choisi l'option Série Idéal 75/100. On note 8 années durant lesquelles la valeur du Fonds a augmenté et 2 années au cours desquelles elle a diminué.



À titre indicatif seulement. Le rendement réel du fonds distinct pourrait être différent et variera en fonction de l'option de garantie choisie.

Quel est le degré de risque?

La valeur de vos placements peut diminuer. Vous trouverez des précisions dans la notice explicative.



Combien cela coûte-t-il?

Les tableaux suivants présentent les frais relatifs à la souscription ou à la vente d'unités du Fonds, qui seront établis en fonction de l'option de garantie et de frais de souscription choisis. Les frais courants varient selon les options de garantie.

1. Frais de retrait

Option de frais de retrait	Ce que vous payez	Comment cela fonctionne																		
Frais de souscription reportés (FSR) *	<table border="1"><thead><tr><th>Retrait dans les délais suivants :</th><th>%</th></tr></thead><tbody><tr><td>moins de 1 an après la souscription</td><td>6,00</td></tr><tr><td>moins de 2 ans après la souscription</td><td>5,00</td></tr><tr><td>moins de 3 ans après la souscription</td><td>5,00</td></tr><tr><td>moins de 4 ans après la souscription</td><td>4,00</td></tr><tr><td>moins de 5 ans après la souscription</td><td>3,00</td></tr><tr><td>moins de 6 ans après la souscription</td><td>2,00</td></tr><tr><td>moins de 7 ans après la souscription</td><td>1,00</td></tr><tr><td>plus de 7 ans après la souscription</td><td>0,00</td></tr></tbody></table>	Retrait dans les délais suivants :	%	moins de 1 an après la souscription	6,00	moins de 2 ans après la souscription	5,00	moins de 3 ans après la souscription	5,00	moins de 4 ans après la souscription	4,00	moins de 5 ans après la souscription	3,00	moins de 6 ans après la souscription	2,00	moins de 7 ans après la souscription	1,00	plus de 7 ans après la souscription	0,00	<ul style="list-style-type: none">Les frais de souscription sont prélevés sur le produit de la vente.Chaque année, vous pouvez vendre jusqu'à 10 % (20 % dans le cas d'un FERR) des unités souscrites sans devoir acquitter de frais de souscription.Vous pouvez virer des unités vers d'autres fonds sans avoir à acquitter de frais de souscription, sous réserve de conserver la même option de garantie et de frais de souscription. Le barème des frais de souscription se fonde sur la date de la première souscription d'unités d'un fonds.Les frais de souscription que vous payez seront versés à Manuvie.
Retrait dans les délais suivants :	%																			
moins de 1 an après la souscription	6,00																			
moins de 2 ans après la souscription	5,00																			
moins de 3 ans après la souscription	5,00																			
moins de 4 ans après la souscription	4,00																			
moins de 5 ans après la souscription	3,00																			
moins de 6 ans après la souscription	2,00																			
moins de 7 ans après la souscription	1,00																			
plus de 7 ans après la souscription	0,00																			
Frais modérés *	<table border="1"><thead><tr><th>Retrait dans les délais suivants :</th><th>%</th></tr></thead><tbody><tr><td>moins de 1 an après la souscription</td><td>3,00</td></tr><tr><td>moins de 2 ans après la souscription</td><td>2,00</td></tr><tr><td>moins de 3 ans après la souscription</td><td>1,00</td></tr><tr><td>plus de 3 ans après la souscription</td><td>0,00</td></tr></tbody></table>	Retrait dans les délais suivants :	%	moins de 1 an après la souscription	3,00	moins de 2 ans après la souscription	2,00	moins de 3 ans après la souscription	1,00	plus de 3 ans après la souscription	0,00									
Retrait dans les délais suivants :	%																			
moins de 1 an après la souscription	3,00																			
moins de 2 ans après la souscription	2,00																			
moins de 3 ans après la souscription	1,00																			
plus de 3 ans après la souscription	0,00																			

* Les options **frais de souscription reportés** et **frais modérés** ne permettent plus de nouveaux dépôts, de dépôts subséquents, de nouveaux PAC ou PAC existants ou des virements entre fonds assortis d'options de frais différentes. Les virements sont permis lorsque l'option de frais est la même. Les placements existants assortis de l'option frais de souscription reportés ou frais modérés seront maintenus et le barème des frais de souscription existant s'appliquera à tous les retraits.

2. Frais d'administration

Le ratio des frais de gestion (RFG) tient compte des frais de gestion et des coûts opérationnels du fonds et, le cas échéant, de tout fonds sous-jacent(s). Il comprend également le coût de l'assurance pour l'option de garantie choisie. Vous n'acquitez pas ces frais directement. Le RFG et les frais de garantie réduisent les revenus tirés de vos placements. Pour de plus amples renseignements sur le fonctionnement des garanties, consultez votre contrat d'assurance.

Option de garantie	RFG (taux annuel en % de la valeur du Fonds)	Frais de gestion (%)	Taux des frais par fonds (%)
Série Idéal 75/100	3,52	3,15	—
Série Idéal 100/100	3,85	3,40	—

Commission de suivi

Manuvie paie chaque année une commission de suivi pouvant aller jusqu'à 1,25 % de la valeur de vos placements tant que vous détenez des unités du Fonds. Cette commission est versée à votre conseiller en contrepartie des services et des conseils qu'il vous fournit. Les commissions de suivi sont versées à même les frais de gestion. Vous n'acquitez pas ces frais directement. Le taux dépend de l'option de frais de souscription que vous choisissez.

3. Autres frais

Les frais d'opérations s'appliquent à toutes les options de garantie et de frais et sont versés à Manuvie.

Frais	Ce que vous payez
Frais de négociation à court terme	2 % de la valeur de la transaction si vous vendez ou transférez des unités dans les 90 jours, en sus des autres frais applicables.

Que se passe-t-il si je change d'idée?

Vous pouvez annuler votre placement dans un fonds dans les deux jours ouvrables suivant la date à laquelle vous recevez l'avis d'exécution ou suivant les cinq jours ouvrables après sa mise à la poste, selon la première de ces éventualités. Vous pouvez également annuler une opération subséquente effectuée au titre du contrat dans les deux jours ouvrables suivant la date à laquelle vous recevez l'avis d'exécution ou suivant les cinq jours ouvrables après sa mise à la poste, selon la première de ces éventualités. Dans ce cas, le droit d'annuler ne s'applique qu'à la nouvelle opération. Vous devez aviser votre assureur par écrit de votre intention d'annuler l'opération.

Vous récupérez le moindre des montants suivants : le montant investi ou la valeur du fonds si celle-ci a baissé. Le montant remboursé ne vise que l'opération annulée et il comprendra tous frais de souscription ou autres frais que vous aurez payés.

Objectif et stratégie

À moins d'indication contraire, l'objectif de placement du fonds sous-jacent est identique ou très semblable à celui du fonds distinct. Veuillez-vous reporter au Prospectus et/ou l'Énoncé de politique de placement (EPP) du fonds sous-jacent pour l'objectif et la stratégie complète du fonds sous-jacent.

Objectif : Le Fonds vise à produire un rendement total élevé. Il investit principalement dans des titres de participation de sociétés qui versent des dividendes ou sont censés le faire, des fiducies de revenu, des titres à revenu fixe et d'autres titres censés distribuer un revenu. Le Fonds peut investir dans ces titres directement ou indirectement par le biais de placements dans des fonds sous-jacents.

Stratégie : Ce Fonds investit dans des unités du fonds commun de placement sous-jacent ou d'un fonds très semblable.

Renseignements relatifs à l'option Sans frais Platine

Sans frais Platine

Ce que vous payez

Aucuns frais ne vous sont facturés.

Option de garantie	Placement minimum (\$)	RFV (%)	Frais de gestion (%)	Valeur liquidative par part (\$)	Nombre d'unités en circulation
Série Idéal 75/100	1 000	2,91	2,65	21,1920	62 592
Série Idéal 100/100	1 000	3,30	2,90	20,3387	27 268

Pour en savoir plus

Le présent sommaire peut ne pas contenir tous les renseignements dont vous pourriez avoir besoin. Veuillez lire le contrat et la notice explicative ou communiquer avec nous. Nos coordonnées sont les suivantes :

Manuvie

500 King St N

Waterloo (Ontario) N2J 4C6

www.gpmanuvie.ca

1-800-355-6776 Québec et service en français

1-888-790-4387 Canada, sauf le Québec

Aperçu du fonds — Fonds distincts Idéal Série Signature

Fonds du marché monétaire Idéal

Bref aperçu

Fonds offert depuis: janvier 2009

Gestionnaire de fonds: Manuvie

Valeur totale du fonds: 78 833 221 \$

Date d'établissement: octobre 1993

Nombre total d'unités en circulation: 7 288 518

Rotation du portefeuille: --

Option de garantie	Placement minimum (\$)	RFG (%)	Frais de gestion (%)	Valeur liquidative par part (\$)	Nombre d'unités en circulation
Série Idéal 75/100	1 000	1,00	0,90	10,6867	992 419
Série Idéal 100/100	1 000	1,02	0,90	10,6538	432 753
Série Revenu Idéal	1 000	0,95	0,90	10,6065	20 902

Les frais peuvent être exonérés ou absorbés à la discrétion de Manuvie. Pour obtenir de plus amples renseignements, veuillez consulter les états financiers.

Dans quoi le fonds investit-il?

Ce fonds distinct investit directement dans un panier de titres composé principalement d'instruments du marché monétaire et d'espèces.

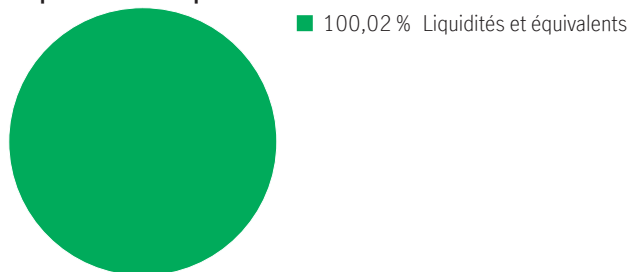
Dix principaux titres

BANK OF NOVA SCOTIA, THE 30JAN24 BA	8,65 %
TOYOTA CREDIT CANADA INC 25JUN24 DN	6,89 %
PROVINCE OF MANITOBA 28FEB24 TBILL	5,14 %
CANADIAN TREASURY BILL 07NOV24 TBILL	4,99 %
BANK OF MONTREAL 06DEC24 BDN	4,70 %
Banque Canadienne Impériale de Commerce note à taux variable, 5,64 %, 2024-03-27	4,54 %
Canadian Western Bank note à taux variable, 5,89 %, 2024-01-22	4,35 %
TOYOTA CREDIT CANADA INC 08MAY24 DN	4,14 %
La Banque Toronto-Dominion, 2024-04-09	3,83 %
BANK OF MONTREAL FRN 19SEP24	3,59 %

Total 50,82 %

Total des placements : 35

Répartition des placements



Y a-t-il des garanties?

Le Fonds est offert dans le cadre d'un contrat d'assurance assorti de garanties qui peuvent protéger votre placement contre les baisses des marchés. Le RFG comprend le coût de l'assurance pour l'option de garantie choisie. Pour de plus amples renseignements, veuillez vous reporter à la notice explicative et au contrat.

À qui ce fonds est-il destiné?

Ce fonds peut convenir à des gens qui recherchent la possibilité de préserver leur capital et de toucher un revenu, et qui veulent aussi avoir accès à leur argent rapidement.

Quel a été le rendement du fonds?

Cette section fait état des rendements du Fonds au cours des 10 dernières années lorsque le contrat est assorti de l'option Série Idéal 75/100, après déduction du RFG.

Il est important de noter que les rendements passés ne sont pas indicatifs des rendements futurs.

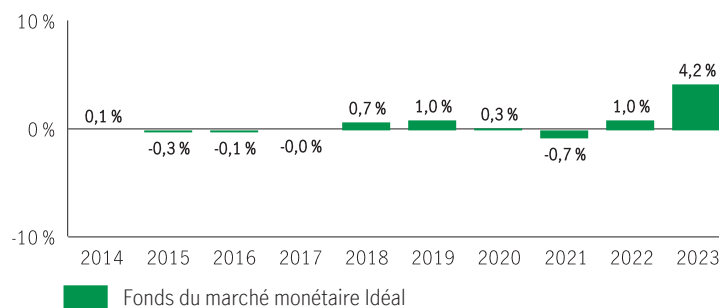
En outre, le rendement réel dépendra de l'option de garantie et de frais de souscription choisie et de votre situation fiscale.

Rendement moyen

Un titulaire de contrat ayant investi 1 000 \$ dans le fonds il y a 10 ans, et ayant opté pour l'option Série Idéal 75/100, détient 1 062,27 \$ au 31 décembre 2023. Ce montant correspond à une moyenne de 0,61 % par année.

Rendements annuels

Les valeurs près de zéro peuvent ne pas être visibles. Le tableau ci-dessous indique le rendement du fonds au cours de chacune des 10 dernières années dans le cas d'un titulaire de contrat ayant choisi l'option Série Idéal 75/100. On note 6 années durant lesquelles la valeur du Fonds a augmenté et 4 années au cours desquelles elle a diminué.



À titre indicatif seulement. Le rendement réel du fonds distinct pourrait être différent et variera en fonction de l'option de garantie choisie.

Quel est le degré de risque?

La valeur de vos placements peut diminuer. Vous trouverez des précisions dans la notice explicative.



Combien cela coûte-t-il?

Les tableaux suivants présentent les frais relatifs à la souscription ou à la vente d'unités du Fonds, qui seront établis en fonction de l'option de garantie et de frais de souscription choisis. Les frais courants varient selon les options de garantie.

1. Frais de retrait

Option de frais de retrait	Ce que vous payez	Comment cela fonctionne																		
Frais de souscription reportés (FSR) *	<table border="1"><thead><tr><th>Retrait dans les délais suivants :</th><th>%</th></tr></thead><tbody><tr><td>moins de 1 an après la souscription</td><td>6,00</td></tr><tr><td>moins de 2 ans après la souscription</td><td>5,00</td></tr><tr><td>moins de 3 ans après la souscription</td><td>5,00</td></tr><tr><td>moins de 4 ans après la souscription</td><td>4,00</td></tr><tr><td>moins de 5 ans après la souscription</td><td>3,00</td></tr><tr><td>moins de 6 ans après la souscription</td><td>2,00</td></tr><tr><td>moins de 7 ans après la souscription</td><td>1,00</td></tr><tr><td>plus de 7 ans après la souscription</td><td>0,00</td></tr></tbody></table>	Retrait dans les délais suivants :	%	moins de 1 an après la souscription	6,00	moins de 2 ans après la souscription	5,00	moins de 3 ans après la souscription	5,00	moins de 4 ans après la souscription	4,00	moins de 5 ans après la souscription	3,00	moins de 6 ans après la souscription	2,00	moins de 7 ans après la souscription	1,00	plus de 7 ans après la souscription	0,00	<ul style="list-style-type: none">Les frais de souscription sont prélevés sur le produit de la vente.Chaque année, vous pouvez vendre jusqu'à 10 % (20 % dans le cas d'un FERR) des unités souscrites sans devoir acquitter de frais de souscription.Vous pouvez virer des unités vers d'autres fonds sans avoir à acquitter de frais de souscription, sous réserve de conserver la même option de garantie et de frais de souscription. Le barème des frais de souscription se fonde sur la date de la première souscription d'unités d'un fonds.Les frais de souscription que vous payez seront versés à Manuvie.
Retrait dans les délais suivants :	%																			
moins de 1 an après la souscription	6,00																			
moins de 2 ans après la souscription	5,00																			
moins de 3 ans après la souscription	5,00																			
moins de 4 ans après la souscription	4,00																			
moins de 5 ans après la souscription	3,00																			
moins de 6 ans après la souscription	2,00																			
moins de 7 ans après la souscription	1,00																			
plus de 7 ans après la souscription	0,00																			
Frais modérés *	<table border="1"><thead><tr><th>Retrait dans les délais suivants :</th><th>%</th></tr></thead><tbody><tr><td>moins de 1 an après la souscription</td><td>3,00</td></tr><tr><td>moins de 2 ans après la souscription</td><td>2,00</td></tr><tr><td>moins de 3 ans après la souscription</td><td>1,00</td></tr><tr><td>plus de 3 ans après la souscription</td><td>0,00</td></tr></tbody></table>	Retrait dans les délais suivants :	%	moins de 1 an après la souscription	3,00	moins de 2 ans après la souscription	2,00	moins de 3 ans après la souscription	1,00	plus de 3 ans après la souscription	0,00									
Retrait dans les délais suivants :	%																			
moins de 1 an après la souscription	3,00																			
moins de 2 ans après la souscription	2,00																			
moins de 3 ans après la souscription	1,00																			
plus de 3 ans après la souscription	0,00																			

* Les options **frais de souscription reportés** et **frais modérés** ne permettent plus de nouveaux dépôts, de dépôts subséquents, de nouveaux PAC ou PAC existants ou des virements entre fonds assortis d'options de frais différentes. Les virements sont permis lorsque l'option de frais est la même. Les placements existants assortis de l'option frais de souscription reportés ou frais modérés seront maintenus et le barème des frais de souscription existant s'appliquera à tous les retraits.

2. Frais d'administration

Le ratio des frais de gestion (RFG) tient compte des frais de gestion et des coûts opérationnels du fonds et, le cas échéant, de tout fonds sous-jacent(s). Il comprend également le coût de l'assurance pour l'option de garantie choisie. Vous n'acquitez pas ces frais directement. Des frais supplémentaires s'appliquent à la Série Revenu Idéal et sont acquittés chaque année à même le contrat. Le niveau du taux des frais pour ce fonds est établi à 1. Le RFG et les frais de garantie réduisent les revenus tirés de vos placements. Pour de plus amples renseignements sur le fonctionnement des garanties, consultez votre contrat d'assurance.

Option de garantie	RFG (taux annuel en % de la valeur du Fonds)	Frais de gestion (%)	Taux des frais par fonds (%)
Série Idéal 75/100	1,00	0,90	—
Série Idéal 100/100	1,02	0,90	—
Série Revenu Idéal	0,95	0,90	0,75

Commission de suivi

Manuvie paie chaque année une commission de suivi pouvant aller jusqu'à 0,25 % de la valeur de vos placements tant que vous détenez des unités du Fonds. Cette commission est versée à votre conseiller en contrepartie des services et des conseils qu'il vous fournit. Les commissions de suivi sont versées à même les frais de gestion. Vous n'acquitez pas ces frais directement. Le taux dépend de l'option de frais de souscription que vous choisissez.

3. Autres frais

Les frais d'opérations s'appliquent à toutes les options de garantie et de frais et sont versés à Manuvie.

Frais	Ce que vous payez
Frais de négociation à court terme	2 % de la valeur de la transaction si vous vendez ou transférez des unités dans les 90 jours, en sus des autres frais applicables.

Que se passe-t-il si je change d'idée?

Vous pouvez annuler votre placement dans un fonds dans les deux jours ouvrables suivant la date à laquelle vous recevez l'avis d'exécution ou suivant les cinq jours ouvrables après sa mise à la poste, selon la première de ces éventualités. Vous pouvez également annuler une opération subséquente effectuée au titre du contrat dans les deux jours ouvrables suivant la date à laquelle vous recevez l'avis d'exécution ou suivant les cinq jours ouvrables après sa mise à la poste, selon la première de ces éventualités. Dans ce cas, le droit d'annuler ne s'applique qu'à la nouvelle opération. Vous devez aviser votre assureur par écrit de votre intention d'annuler l'opération.

Vous récupérez le moindre des montants suivants : le montant investi ou la valeur du fonds si celle-ci a baissé. Le montant remboursé ne vise que l'opération annulée et il comprendra tous frais de souscription ou autres frais que vous aurez payés.

Objectif et stratégie

Objectif : Le Fonds du marché monétaire Idéal vise à fournir aux titulaires de contrat un revenu tiré d'intérêt, à faible risque, calculé au taux du marché monétaire, en investissant dans des instruments du marché monétaire et dans des espèces.

Stratégie : Le Fonds investit dans des instruments du marché monétaire, des liquidités ou d'autres placements d'une durée moyenne de 15 à 180 jours. La stratégie de ce fonds est expliquée en détail dans l'Énoncé de politique de placement (EPP).

Renseignements relatifs à l'option Sans frais Platine

Sans frais Platine

Ce que vous payez

Aucuns frais ne vous sont facturés.

Option de garantie	Placement minimum (\$)	RFG (%)	Frais de gestion (%)	Valeur liquidative par part (\$)	Nombre d'unités en circulation
Série Revenu Idéal	1 000	0,97	0,85	10,5773	1 149
Série Idéal 75/100	1 000	0,95	0,85	10,7352	109 561
Série Idéal 100/100	1 000	0,94	0,85	10,6658	14 482

Pour en savoir plus

Le présent sommaire peut ne pas contenir tous les renseignements dont vous pourriez avoir besoin. Veuillez lire le contrat et la notice explicative ou communiquer avec nous. Nos coordonnées sont les suivantes :

Manuvie

500 King St N

Waterloo (Ontario) N2J 4C6

www.gpmanuvie.ca

1-800-355-6776 Québec et service en français

1-888-790-4387 Canada, sauf le Québec

Aperçu du fonds — Fonds distincts Idéal Série Signature

Fonds Équilibre Canada Fidelity Idéal

Bref aperçu

Fonds offert depuis: janvier 2009

Gestionnaire de fonds: Fidelity Investments Canada s.r.l.

Valeur totale du fonds: 86 770 376 \$

Date d'établissement: janvier 2009

Nombre total d'unités en circulation: 5 176 130

Rotation du portefeuille: 3,40 %

Option de garantie	Placement minimum (\$)	RFG (%)	Frais de gestion (%)	Valeur liquidative par part (\$)	Nombre d'unités en circulation
Série Idéal 75/100	1 000	3,37	3,05	22,8631	380 306
Série Idéal 100/100	1 000	3,74	3,30	21,8811	629 554
Série Revenu Idéal	1 000	3,34	3,05	16,6058	351 073

Le contrat Fonds distincts Idéal Série Signature ne peut plus être souscrit dans le cadre d'une nouvelle souscription depuis le 9 janvier 2013. Pour obtenir des renseignements sur l'option de frais Sans frais Platine, reportez-vous à la page 3.

Dans quoi le fonds investit-il?

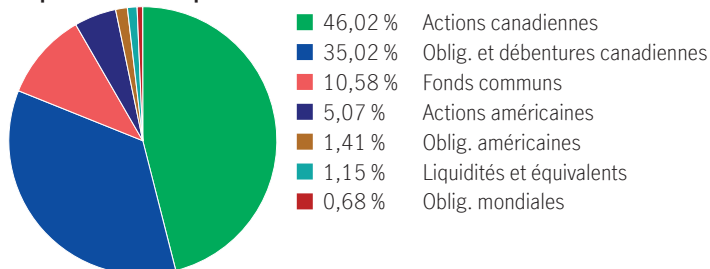
Ce fonds distinct utilise une structure de « fonds de fonds » et investit dans le Fonds Fidelity Équilibre Canada. La fiducie de fonds communs de placement sous-jacente se compose d'un portefeuille équilibré d'actions canadiennes et de placements canadiens à revenu fixe.

Dix principaux titres (du fonds sous-jacent)

Fonds Fidelity Titres américains à rendement élevé	10,58 %
Constellation Software Inc.	3,49 %
Canadian Natural Resources Ltd.	3,38 %
Shopify Inc. Cl A	3,09 %
Chemin de fer Canadien Limitée	2,82 %
Restaurant Brands International Inc.	1,89 %
Dollarama Inc.	1,78 %
Brookfield Asset Management Ltd. Cl A Ltd Vtg Shs	1,72 %
Microsoft Corp.	1,70 %
Teck Resources Ltd. Cl B Sub Vtg	1,54 %
Total	32,00 %

Total des placements : 611

Répartition des placements



Y a-t-il des garanties?

Le Fonds est offert dans le cadre d'un contrat d'assurance assorti de garanties qui peuvent protéger votre placement contre les baisses des marchés. Le RFG comprend le coût de l'assurance pour l'option de garantie choisie. Pour de plus amples renseignements, veuillez vous reporter à la notice explicative et au contrat.

À qui ce fonds est-il destiné?

Ce fonds peut convenir à des gens qui recherchent un potentiel de croissance et du revenu, et qui sont disposés à accepter les risques liés aux actions.

Quel a été le rendement du fonds?

Cette section fait état des rendements du Fonds au cours des 10 dernières années lorsque le contrat est assorti de l'option Série Idéal 75/100, après déduction du RFG.

Il est important de noter que les rendements passés ne sont pas indicatifs des rendements futurs.

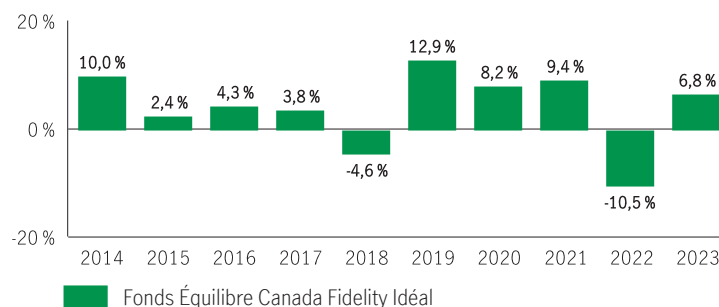
En outre, le rendement réel dépendra de l'option de garantie et de frais de souscription choisie et de votre situation fiscale.

Rendement moyen

Un titulaire de contrat ayant investi 1 000 \$ dans le fonds il y a 10 ans, et ayant opté pour l'option Série Idéal 75/100, détient 1 486,91 \$ au 31 décembre 2023. Ce montant correspond à une moyenne de 4,05 % par année.

Rendements annuels

Les valeurs près de zéro peuvent ne pas être visibles. Le tableau ci-dessous indique le rendement du fonds au cours de chacune des 10 dernières années dans le cas d'un titulaire de contrat ayant choisi l'option Série Idéal 75/100. On note 8 années durant lesquelles la valeur du Fonds a augmenté et 2 années au cours desquelles elle a diminué.



À titre indicatif seulement. Le rendement réel du fonds distinct pourrait être différent et variera en fonction de l'option de garantie choisie.

Quel est le degré de risque?

La valeur de vos placements peut diminuer. Vous trouverez des précisions dans la notice explicative.



Combien cela coûte-t-il?

Les tableaux suivants présentent les frais relatifs à la souscription ou à la vente d'unités du Fonds, qui seront établis en fonction de l'option de garantie et de frais de souscription choisis. Les frais courants varient selon les options de garantie.

1. Frais de retrait

Option de frais de retrait	Ce que vous payez	Comment cela fonctionne																		
Frais de souscription reportés (FSR) *	<table border="1"> <thead> <tr> <th>Retrait dans les délais suivants :</th> <th>%</th> </tr> </thead> <tbody> <tr> <td>moins de 1 an après la souscription</td> <td>6,00</td> </tr> <tr> <td>moins de 2 ans après la souscription</td> <td>5,00</td> </tr> <tr> <td>moins de 3 ans après la souscription</td> <td>5,00</td> </tr> <tr> <td>moins de 4 ans après la souscription</td> <td>4,00</td> </tr> <tr> <td>moins de 5 ans après la souscription</td> <td>3,00</td> </tr> <tr> <td>moins de 6 ans après la souscription</td> <td>2,00</td> </tr> <tr> <td>moins de 7 ans après la souscription</td> <td>1,00</td> </tr> <tr> <td>plus de 7 ans après la souscription</td> <td>0,00</td> </tr> </tbody> </table>	Retrait dans les délais suivants :	%	moins de 1 an après la souscription	6,00	moins de 2 ans après la souscription	5,00	moins de 3 ans après la souscription	5,00	moins de 4 ans après la souscription	4,00	moins de 5 ans après la souscription	3,00	moins de 6 ans après la souscription	2,00	moins de 7 ans après la souscription	1,00	plus de 7 ans après la souscription	0,00	<ul style="list-style-type: none"> Les frais de souscription sont prélevés sur le produit de la vente. Chaque année, vous pouvez vendre jusqu'à 10 % (20 % dans le cas d'un FERR) des unités souscrites sans devoir acquitter de frais de souscription. Vous pouvez virer des unités vers d'autres fonds sans avoir à acquitter de frais de souscription, sous réserve de conserver la même option de garantie et de frais de souscription. Le barème des frais de souscription se fonde sur la date de la première souscription d'unités d'un fonds. Les frais de souscription que vous payez seront versés à Manuvie.
Retrait dans les délais suivants :	%																			
moins de 1 an après la souscription	6,00																			
moins de 2 ans après la souscription	5,00																			
moins de 3 ans après la souscription	5,00																			
moins de 4 ans après la souscription	4,00																			
moins de 5 ans après la souscription	3,00																			
moins de 6 ans après la souscription	2,00																			
moins de 7 ans après la souscription	1,00																			
plus de 7 ans après la souscription	0,00																			
Frais modérés *	<table border="1"> <thead> <tr> <th>Retrait dans les délais suivants :</th> <th>%</th> </tr> </thead> <tbody> <tr> <td>moins de 1 an après la souscription</td> <td>3,00</td> </tr> <tr> <td>moins de 2 ans après la souscription</td> <td>2,00</td> </tr> <tr> <td>moins de 3 ans après la souscription</td> <td>1,00</td> </tr> <tr> <td>plus de 3 ans après la souscription</td> <td>0,00</td> </tr> </tbody> </table>	Retrait dans les délais suivants :	%	moins de 1 an après la souscription	3,00	moins de 2 ans après la souscription	2,00	moins de 3 ans après la souscription	1,00	plus de 3 ans après la souscription	0,00									
Retrait dans les délais suivants :	%																			
moins de 1 an après la souscription	3,00																			
moins de 2 ans après la souscription	2,00																			
moins de 3 ans après la souscription	1,00																			
plus de 3 ans après la souscription	0,00																			

* Les options **frais de souscription reportés** et **frais modérés** ne permettent plus de nouveaux dépôts, de dépôts subséquents, de nouveaux PAC ou PAC existants ou des virements entre fonds assortis d'options de frais différentes. Les virements sont permis lorsque l'option de frais est la même. Les placements existants assortis de l'option frais de souscription reportés ou frais modérés seront maintenus et le barème des frais de souscription existant s'appliquera à tous les retraits.

2. Frais d'administration

Le ratio des frais de gestion (RFG) tient compte des frais de gestion et des coûts opérationnels du fonds et, le cas échéant, de tout fonds sous-jacent(s). Il comprend également le coût de l'assurance pour l'option de garantie choisie. Vous n'acquitez pas ces frais directement. Des frais supplémentaires s'appliquent à la Série Revenu Idéal et sont acquittés chaque année à même le contrat. Le niveau du taux des frais pour ce fonds est établi à 4. Le RFG et les frais de garantie réduisent les revenus tirés de vos placements. Pour de plus amples renseignements sur le fonctionnement des garanties, consultez votre contrat d'assurance.

Option de garantie	RFG (taux annuel en % de la valeur du Fonds)	Frais de gestion (%)	Taux des frais par fonds (%)
Série Idéal 75/100	3,37	3,05	—
Série Idéal 100/100	3,74	3,30	—
Série Revenu Idéal	3,34	3,05	1,15

Commission de suivi

Manuvie paie chaque année une commission de suivi pouvant aller jusqu'à 1,25 % de la valeur de vos placements tant que vous détenez des unités du Fonds. Cette commission est versée à votre conseiller en contrepartie des services et des conseils qu'il vous fournit. Les commissions de suivi sont versées à même les frais de gestion. Vous n'acquitez pas ces frais directement. Le taux dépend de l'option de frais de souscription que vous choisissez.

3. Autres frais

Les frais d'opérations s'appliquent à toutes les options de garantie et de frais et sont versés à Manuvie.

Frais	Ce que vous payez
Frais de négociation à court terme	2 % de la valeur de la transaction si vous vendez ou transférez des unités dans les 90 jours, en sus des autres frais applicables.

Que se passe-t-il si je change d'idée?

Vous pouvez annuler votre placement dans un fonds dans les deux jours ouvrables suivant la date à laquelle vous recevez l'avis d'exécution ou suivant les cinq jours ouvrables après sa mise à la poste, selon la première de ces éventualités. Vous pouvez également annuler une opération subséquente effectuée au titre du contrat dans les deux jours ouvrables suivant la date à laquelle vous recevez l'avis d'exécution ou suivant les cinq jours ouvrables après sa mise à la poste, selon la première de ces éventualités. Dans ce cas, le droit d'annuler ne s'applique qu'à la nouvelle opération. Vous devez aviser votre assureur par écrit de votre intention d'annuler l'opération.

Vous récupérerez le moindre des montants suivants : le montant investi ou la valeur du fonds si celle-ci a baissé. Le montant remboursé ne vise que l'opération annulée et il comprendra tous frais de souscription ou autres frais que vous aurez payés.

Objectif et stratégie

À moins d'indication contraire, l'objectif de placement du fonds sous-jacent est identique ou très semblable à celui du fonds distinct. Veuillez-vous reporter au Prospectus et/ou l'Énoncé de politique de placement (EPP) du fonds sous-jacent pour l'objectif et la stratégie complète du fonds sous-jacent.

Objectif : Le Fonds vise à produire un rendement total élevé. Il utilise une approche équilibrée. Le Fonds investit principalement, sur le marché canadien, dans une combinaison d'actions, d'obligations de premier ordre, de titres à rendement élevé et d'instruments du marché monétaire.

Stratégie : Ce Fonds investit dans des unités du fonds commun de placement sous-jacent ou d'un fonds très semblable.

Renseignements relatifs à l'option Sans frais Platine

Sans frais Platine

Ce que vous payez

Aucuns frais ne vous sont facturés.

Option de garantie	Placement minimum (\$)	RFV (%)	Frais de gestion (%)	Valeur liquidative par part (\$)	Nombre d'unités en circulation
Série Revenu Idéal	1 000	2,73	2,55	17,6895	54 396
Série Idéal 75/100	1 000	2,83	2,55	20,5624	132 801
Série Idéal 100/100	1 000	3,10	2,80	19,8139	107 439

Pour en savoir plus

Le présent sommaire peut ne pas contenir tous les renseignements dont vous pourriez avoir besoin. Veuillez lire le contrat et la notice explicative ou communiquer avec nous. Nos coordonnées sont les suivantes :

Manuvie

500 King St N

Waterloo (Ontario) N2J 4C6

www.gpmanuvie.ca

1-800-355-6776 Québec et service en français

1-888-790-4387 Canada, sauf le Québec

Aperçu du fonds — Fonds distincts Idéal Série Signature

Fonds équilibré de revenu Idéal

Bref aperçu

Fonds offert depuis: janvier 2009

Gestionnaire de fonds: Manuvie

Valeur totale du fonds: 73 108 486 \$

Date d'établissement: décembre 1998

Nombre total d'unités en circulation: 3 404 055

Rotation du portefeuille: 63,07 %

Option de garantie	Placement minimum (\$)	RFG (%)	Frais de gestion (%)	Valeur liquidative par part (\$)	Nombre d'unités en circulation
Série Idéal 75/100	1 000	2,92	2,60	19,9134	381 919
Série Idéal 100/100	1 000	3,29	2,95	19,1735	367 429
Série Revenu Idéal	1 000	2,86	2,60	16,3695	124 056

Le contrat Fonds distincts Idéal Série Signature ne peut plus être souscrit dans le cadre d'une nouvelle souscription depuis le 9 janvier 2013. Pour obtenir des renseignements sur l'option de frais Sans frais Platine, reportez-vous à la page 3.

Dans quoi le fonds investit-il?

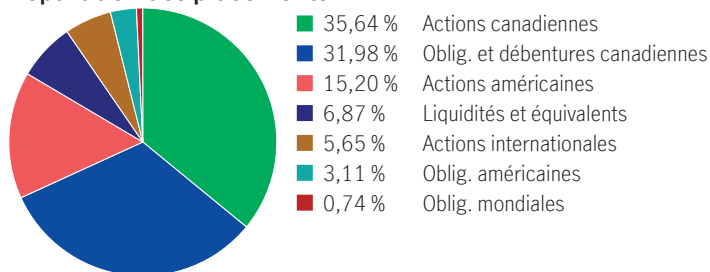
Ce fonds distinct investit directement dans un panier de titres composé principalement d'actions canadiennes et de placements à revenu fixe canadiens.

Dix principaux titres

La Banque Toronto-Dominion Com New	3,67 %
Constellation Software Inc.	2,42 %
Canadian Pacific Kansas City Limited	2,39 %
Chemin de fer Canadien Limitée	2,34 %
TMX Group Limited	2,23 %
Banque de Montréal	1,98 %
Microsoft Corp.	1,96 %
Intact Financial Corporation	1,81 %
Empire Co. Ltd. CIA	1,75 %
Fid. Can pour l'hab. No 1, 1,75 %, 2030-06-15	1,60 %
Total	22,15 %

Total des placements : 313

Répartition des placements



Y a-t-il des garanties?

Le Fonds est offert dans le cadre d'un contrat d'assurance assorti de garanties qui peuvent protéger votre placement contre les baisses des marchés. Le RFG comprend le coût de l'assurance pour l'option de garantie choisie. Pour de plus amples renseignements, veuillez vous reporter à la notice explicative et au contrat.

À qui ce fonds est-il destiné?

Ce fonds peut convenir à des gens qui recherchent un potentiel de revenu et une certaine croissance à long terme du capital, et qui sont disposés à accepter les risques liés aux placements dans des actions.

Quel a été le rendement du fonds?

Cette section fait état des rendements du Fonds au cours des 10 dernières années lorsque le contrat est assorti de l'option Série Idéal 75/100, après déduction du RFG.

Il est important de noter que les rendements passés ne sont pas indicatifs des rendements futurs.

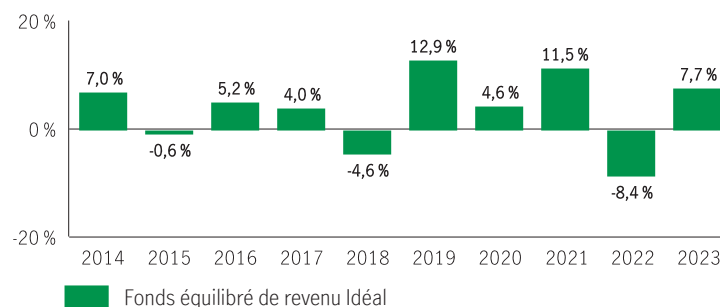
En outre, le rendement réel dépendra de l'option de garantie et de frais de souscription choisie et de votre situation fiscale.

Rendement moyen

Un titulaire de contrat ayant investi 1 000 \$ dans le fonds il y a 10 ans, et ayant opté pour l'option Série Idéal 75/100, détient 1 442,42 \$ au 31 décembre 2023. Ce montant correspond à une moyenne de 3,73 % par année.

Rendements annuels

Les valeurs près de zéro peuvent ne pas être visibles. Le tableau ci-dessous indique le rendement du fonds au cours de chacune des 10 dernières années dans le cas d'un titulaire de contrat ayant choisi l'option Série Idéal 75/100. On note 7 années durant lesquelles la valeur du Fonds a augmenté et 3 années au cours desquelles elle a diminué.



À titre indicatif seulement. Le rendement réel du fonds distinct pourrait être différent et variera en fonction de l'option de garantie choisie.

Quel est le degré de risque?

La valeur de vos placements peut diminuer. Vous trouverez des précisions dans la notice explicative.



Combien cela coûte-t-il?

Les tableaux suivants présentent les frais relatifs à la souscription ou à la vente d'unités du Fonds, qui seront établis en fonction de l'option de garantie et de frais de souscription choisis. Les frais courants varient selon les options de garantie.

1. Frais de retrait

Option de frais de retrait	Ce que vous payez	Comment cela fonctionne	
Frais de souscription reportés (FSR) *	Retrait dans les délais suivants :	<ul style="list-style-type: none">Les frais de souscription sont prélevés sur le produit de la vente.Chaque année, vous pouvez vendre jusqu'à 10 % (20 % dans le cas d'un FERR) des unités souscrites sans devoir acquitter de frais de souscription.Vous pouvez virer des unités vers d'autres fonds sans avoir à acquitter de frais de souscription, sous réserve de conserver la même option de garantie et de frais de souscription. Le barème des frais de souscription se fonde sur la date de la première souscription d'unités d'un fonds.Les frais de souscription que vous payez seront versés à Manuvie.	
	moins de 1 an après la souscription		6,00
	moins de 2 ans après la souscription		5,00
	moins de 3 ans après la souscription		5,00
	moins de 4 ans après la souscription		4,00
	moins de 5 ans après la souscription		3,00
	moins de 6 ans après la souscription		2,00
moins de 7 ans après la souscription	1,00		
plus de 7 ans après la souscription	0,00		
Frais modérés *	Retrait dans les délais suivants :		
	moins de 1 an après la souscription	3,00	
	moins de 2 ans après la souscription	2,00	
	moins de 3 ans après la souscription	1,00	
plus de 3 ans après la souscription	0,00		

* Les options **frais de souscription reportés** et **frais modérés** ne permettent plus de nouveaux dépôts, de dépôts subséquents, de nouveaux PAC ou PAC existants ou des virements entre fonds assortis d'options de frais différentes. Les virements sont permis lorsque l'option de frais est la même. Les placements existants assortis de l'option frais de souscription reportés ou frais modérés seront maintenus et le barème des frais de souscription existant s'appliquera à tous les retraits.

2. Frais d'administration

Le ratio des frais de gestion (RFG) tient compte des frais de gestion et des coûts opérationnels du fonds et, le cas échéant, de tout fonds sous-jacent(s). Il comprend également le coût de l'assurance pour l'option de garantie choisie. Vous n'acquitez pas ces frais directement. Des frais supplémentaires s'appliquent à la Série Revenu Idéal et sont acquittés chaque année à même le contrat. Le niveau du taux des frais pour ce fonds est établi à 2. Le RFG et les frais de garantie réduisent les revenus tirés de vos placements. Pour de plus amples renseignements sur le fonctionnement des garanties, consultez votre contrat d'assurance.

Option de garantie	RFG (taux annuel en % de la valeur du Fonds)	Frais de gestion (%)	Taux des frais par fonds (%)
Série Idéal 75/100	2,92	2,60	—
Série Idéal 100/100	3,29	2,95	—
Série Revenu Idéal	2,86	2,60	0,85

Commission de suivi

Manuvie paie chaque année une commission de suivi pouvant aller jusqu'à 1,25 % de la valeur de vos placements tant que vous détenez des unités du Fonds. Cette commission est versée à votre conseiller en contrepartie des services et des conseils qu'il vous fournit. Les commissions de suivi sont versées à même les frais de gestion. Vous n'acquitez pas ces frais directement. Le taux dépend de l'option de frais de souscription que vous choisissez.

3. Autres frais

Les frais d'opérations s'appliquent à toutes les options de garantie et de frais et sont versés à Manuvie.

Frais	Ce que vous payez
Frais de négociation à court terme	2 % de la valeur de la transaction si vous vendez ou transférez des unités dans les 90 jours, en sus des autres frais applicables.

Que se passe-t-il si je change d'idée?

Vous pouvez annuler votre placement dans un fonds dans les deux jours ouvrables suivant la date à laquelle vous recevez l'avis d'exécution ou suivant les cinq jours ouvrables après sa mise à la poste, selon la première de ces éventualités. Vous pouvez également annuler une opération subséquente effectuée au titre du contrat dans les deux jours ouvrables suivant la date à laquelle vous recevez l'avis d'exécution ou suivant les cinq jours ouvrables après sa mise à la poste, selon la première de ces éventualités. Dans ce cas, le droit d'annuler ne s'applique qu'à la nouvelle opération. Vous devez aviser votre assureur par écrit de votre intention d'annuler l'opération.

Vous récupérerez le moindre des montants suivants : le montant investi ou la valeur du fonds si celle-ci a baissé. Le montant remboursé ne vise que l'opération annulée et il comprendra tous frais de souscription ou autres frais que vous aurez payés.

Objectif et stratégie

Objectif : Le Fonds équilibré de revenu Idéal vise à répondre aux besoins titulaires de contrat qui tirent un revenu de leur actif, mais souhaitent également faire croître le capital à long terme. Pour cela, le Fonds investit dans un portefeuille diversifié d'actions, de titres assimilés à des actions et de titres à revenu fixe canadiens et étrangers.

Stratégie : En ce qui concerne les actions du Fonds, les gestionnaires procèdent à une analyse ascendante axée sur les données fondamentales. Grâce à une méthode d'analyse exclusive, les gestionnaires établissent et analysent l'historique des résultats de chaque société afin de se faire une idée juste de cette dernière. Les fluctuations des résultats et leur ampleur, les avantages concurrentiels, la gamme de produits et tout autre élément dont l'entreprise peut tirer profit sont autant de facteurs dont les gestionnaires tiennent compte lorsqu'ils choisissent les titres du Fonds. Pour la sélection des titres à revenu fixe, les gestionnaires mettent l'accent sur la répartition sectorielle, la qualité du crédit et la sélection des titres, ainsi que sur la gestion active des risques et de la courbe des rendements.

Renseignements relatifs à l'option Sans frais Platine

Sans frais Platine

Ce que vous payez

Aucuns frais ne vous sont facturés.

Option de garantie	Placement minimum (\$)	RFV (%)	Frais de gestion (%)	Valeur liquidative par part (\$)	Nombre d'unités en circulation
Série Revenu Idéal	1 000	2,32	2,15	17,4665	76 642
Série Idéal 75/100	1 000	2,31	2,00	19,2320	63 632
Série Idéal 100/100	1 000	2,66	2,35	18,5994	87 488

Pour en savoir plus

Le présent sommaire peut ne pas contenir tous les renseignements dont vous pourriez avoir besoin. Veuillez lire le contrat et la notice explicative ou communiquer avec nous. Nos coordonnées sont les suivantes :

Manuvie

500 King St N

Waterloo (Ontario) N2J 4C6

www.gpmanuvie.ca

1-800-355-6776 Québec et service en français

1-888-790-4387 Canada, sauf le Québec

Aperçu du fonds — Fonds distincts Idéal Série Signature

Fonds équilibré Idéal

Bref aperçu

Fonds offert depuis: janvier 2009

Gestionnaire de fonds: Manuvie

Valeur totale du fonds: 107 344 179 \$

Date d'établissement: décembre 1986

Nombre total d'unités en circulation: 3 299 873

Rotation du portefeuille: 76,39 %

Option de garantie	Placement minimum (\$)	RFG (%)	Frais de gestion (%)	Valeur liquidative par part (\$)	Nombre d'unités en circulation
Série Idéal 75/100	1 000	2,93	2,60	20,1176	366 656
Série Idéal 100/100	1 000	3,24	2,85	19,4009	311 342
Série Revenu Idéal	1 000	2,84	2,60	16,5629	171 415

Le contrat Fonds distincts Idéal Série Signature ne peut plus être souscrit dans le cadre d'une nouvelle souscription depuis le 9 janvier 2013. Pour obtenir des renseignements sur l'option de frais Sans frais Platine, reportez-vous à la page 3.

Dans quoi le fonds investit-il?

Ce fonds distinct investit directement dans un panier de titres composé principalement d'actions canadiennes et de placements à revenu fixe canadiens.

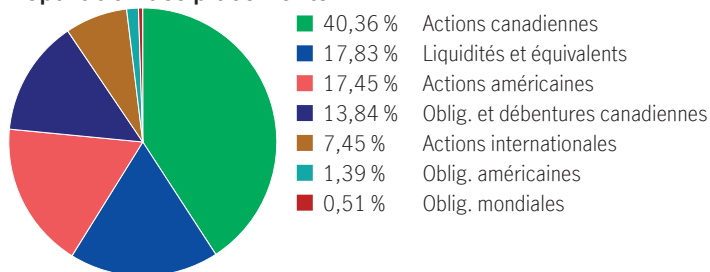
Dix principaux titres

CANADIAN TREASURY BILL 11APR24 TBILL	7,71 %
PRIME TRUST 02JAN24 DN	4,99 %
Canadian Pacific Kansas City Limited	3,10 %
Banque Royale du Canada	2,52 %
Enbridge Inc.	2,34 %
Banque Nationale du Canada	2,30 %
TMX Group Limited	2,21 %
Banque de Montréal	2,15 %
Suncor Energy Inc.	2,10 %
Lowe's Cos. Inc.	2,04 %

Total 31,47 %

Total des placements : 303

Répartition des placements



Y a-t-il des garanties?

Le Fonds est offert dans le cadre d'un contrat d'assurance assorti de garanties qui peuvent protéger votre placement contre les baisses des marchés. Le RFG comprend le coût de l'assurance pour l'option de garantie choisie. Pour de plus amples renseignements, veuillez vous reporter à la notice explicative et au contrat.

À qui ce fonds est-il destiné?

Ce fonds peut convenir à des gens qui recherchent un potentiel de croissance à long terme du capital et du revenu, et qui sont disposés à accepter les risques liés aux placements dans des actions.

Quel a été le rendement du fonds?

Cette section fait état des rendements du Fonds au cours des 10 dernières années lorsque le contrat est assorti de l'option Série Idéal 75/100, après déduction du RFG.

Il est important de noter que les rendements passés ne sont pas indicatifs des rendements futurs.

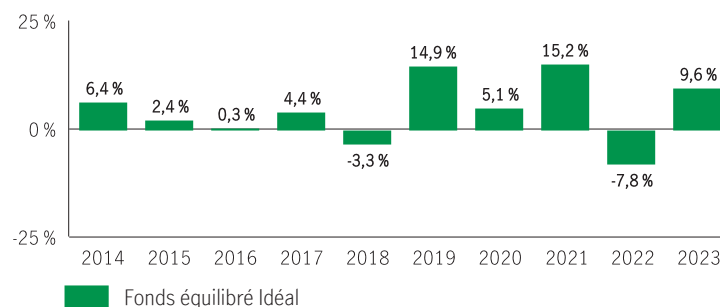
En outre, le rendement réel dépendra de l'option de garantie et de frais de souscription choisie et de votre situation fiscale.

Rendement moyen

Un titulaire de contrat ayant investi 1 000 \$ dans le fonds il y a 10 ans, et ayant opté pour l'option Série Idéal 75/100, détient 1 548,36 \$ au 31 décembre 2023. Ce montant correspond à une moyenne de 4,47 % par année.

Rendements annuels

Les valeurs près de zéro peuvent ne pas être visibles. Le tableau ci-dessous indique le rendement du fonds au cours de chacune des 10 dernières années dans le cas d'un titulaire de contrat ayant choisi l'option Série Idéal 75/100. On note 8 années durant lesquelles la valeur du Fonds a augmenté et 2 années au cours desquelles elle a diminué.



À titre indicatif seulement. Le rendement réel du fonds distinct pourrait être différent et variera en fonction de l'option de garantie choisie.

Quel est le degré de risque?

La valeur de vos placements peut diminuer. Vous trouverez des précisions dans la notice explicative.



Combien cela coûte-t-il?

Les tableaux suivants présentent les frais relatifs à la souscription ou à la vente d'unités du Fonds, qui seront établis en fonction de l'option de garantie et de frais de souscription choisis. Les frais courants varient selon les options de garantie.

1. Frais de retrait

Option de frais de retrait	Ce que vous payez	Comment cela fonctionne	
Frais de souscription reportés (FSR) *	Retrait dans les délais suivants :	<ul style="list-style-type: none">Les frais de souscription sont prélevés sur le produit de la vente.Chaque année, vous pouvez vendre jusqu'à 10 % (20 % dans le cas d'un FERR) des unités souscrites sans devoir acquitter de frais de souscription.Vous pouvez virer des unités vers d'autres fonds sans avoir à acquitter de frais de souscription, sous réserve de conserver la même option de garantie et de frais de souscription. Le barème des frais de souscription se fonde sur la date de la première souscription d'unités d'un fonds.Les frais de souscription que vous payez seront versés à Manuvie.	
	moins de 1 an après la souscription		6,00
	moins de 2 ans après la souscription		5,00
	moins de 3 ans après la souscription		5,00
	moins de 4 ans après la souscription		4,00
	moins de 5 ans après la souscription		3,00
	moins de 6 ans après la souscription		2,00
moins de 7 ans après la souscription	1,00		
plus de 7 ans après la souscription	0,00		
Frais modérés *	Retrait dans les délais suivants :		
	moins de 1 an après la souscription	3,00	
	moins de 2 ans après la souscription	2,00	
	moins de 3 ans après la souscription	1,00	
plus de 3 ans après la souscription	0,00		

* Les options **frais de souscription reportés** et **frais modérés** ne permettent plus de nouveaux dépôts, de dépôts subséquents, de nouveaux PAC ou PAC existants ou des virements entre fonds assortis d'options de frais différentes. Les virements sont permis lorsque l'option de frais est la même. Les placements existants assortis de l'option frais de souscription reportés ou frais modérés seront maintenus et le barème des frais de souscription existant s'appliquera à tous les retraits.

2. Frais d'administration

Le ratio des frais de gestion (RFG) tient compte des frais de gestion et des coûts opérationnels du fonds et, le cas échéant, de tout fonds sous-jacent(s). Il comprend également le coût de l'assurance pour l'option de garantie choisie. Vous n'acquitez pas ces frais directement. Des frais supplémentaires s'appliquent à la Série Revenu Idéal et sont acquittés chaque année à même le contrat. Le niveau du taux des frais pour ce fonds est établi à 3. Le RFG et les frais de garantie réduisent les revenus tirés de vos placements. Pour de plus amples renseignements sur le fonctionnement des garanties, consultez votre contrat d'assurance.

Option de garantie	RFG (taux annuel en % de la valeur du Fonds)	Frais de gestion (%)	Taux des frais par fonds (%)
Série Idéal 75/100	2,93	2,60	—
Série Idéal 100/100	3,24	2,85	—
Série Revenu Idéal	2,84	2,60	1,05

Commission de suivi

Manuvie paie chaque année une commission de suivi pouvant aller jusqu'à 1,25 % de la valeur de vos placements tant que vous détenez des unités du Fonds. Cette commission est versée à votre conseiller en contrepartie des services et des conseils qu'il vous fournit. Les commissions de suivi sont versées à même les frais de gestion. Vous n'acquitez pas ces frais directement. Le taux dépend de l'option de frais de souscription que vous choisissez.

3. Autres frais

Les frais d'opérations s'appliquent à toutes les options de garantie et de frais et sont versés à Manuvie.

Frais	Ce que vous payez
Frais de négociation à court terme	2 % de la valeur de la transaction si vous vendez ou transférez des unités dans les 90 jours, en sus des autres frais applicables.

Que se passe-t-il si je change d'idée?

Vous pouvez annuler votre placement dans un fonds dans les deux jours ouvrables suivant la date à laquelle vous recevez l'avis d'exécution ou suivant les cinq jours ouvrables après sa mise à la poste, selon la première de ces éventualités. Vous pouvez également annuler une opération subséquente effectuée au titre du contrat dans les deux jours ouvrables suivant la date à laquelle vous recevez l'avis d'exécution ou suivant les cinq jours ouvrables après sa mise à la poste, selon la première de ces éventualités. Dans ce cas, le droit d'annuler ne s'applique qu'à la nouvelle opération. Vous devez aviser votre assureur par écrit de votre intention d'annuler l'opération.

Vous récupérez le moindre des montants suivants : le montant investi ou la valeur du fonds si celle-ci a baissé. Le montant remboursé ne vise que l'opération annulée et il comprendra tous frais de souscription ou autres frais que vous aurez payés.

Objectif et stratégie

Objectif : Le Fonds équilibré Idéal vise à générer une plus-value supérieure à long terme et à verser un revenu stable, tout en limitant le risque grâce à la diversification de l'actif et en privilégiant la qualité et la liquidité. Le Fonds investit dans un portefeuille diversifié d'actions et de titres à revenu fixe canadiens et étrangers.

Stratégie : En ce qui concerne les actions du Fonds, les gestionnaires procèdent à une analyse ascendante axée sur les données fondamentales. Grâce à une méthode d'analyse exclusive, les gestionnaires établissent et analysent l'historique des résultats de chaque société afin de se faire une idée juste de cette dernière. Les fluctuations des résultats et leur ampleur, les avantages concurrentiels, la gamme de produits et tout autre élément dont l'entreprise peut tirer profit sont autant de facteurs dont les gestionnaires tiennent compte lorsqu'ils choisissent les titres du Fonds. Pour la sélection des titres à revenu fixe, les gestionnaires mettent l'accent sur la répartition sectorielle, la qualité du crédit et la sélection des titres, ainsi que sur la gestion active des risques et de la courbe des rendements.

Renseignements relatifs à l'option Sans frais Platine

Sans frais Platine

Ce que vous payez

Aucuns frais ne vous sont facturés.

Option de garantie	Placement minimum (\$)	RFV (%)	Frais de gestion (%)	Valeur liquidative par part (\$)	Nombre d'unités en circulation
Série Revenu Idéal	1 000	2,47	2,15	17,3349	17 713
Série Idéal 75/100	1 000	2,28	2,00	19,5163	143 575
Série Idéal 100/100	1 000	2,48	2,25	18,8194	34 982

Pour en savoir plus

Le présent sommaire peut ne pas contenir tous les renseignements dont vous pourriez avoir besoin. Veuillez lire le contrat et la notice explicative ou communiquer avec nous. Nos coordonnées sont les suivantes :

Manuvie

500 King St N

Waterloo (Ontario) N2J 4C6

www.gpmanuvie.ca

1-800-355-6776 Québec et service en français

1-888-790-4387 Canada, sauf le Québec

Aperçu du fonds — Fonds distincts Idéal Série Signature

Fonds équilibré mondial à rendement stratégique Idéal

Bref aperçu

Fonds offert depuis: novembre 2018

Gestionnaire de fonds: Gestion de placements Manuvie limitée

Valeur totale du fonds: 90 277 293 \$

Date d'établissement: septembre 2014

Nombre total d'unités en circulation: 6 433 094

Rotation du portefeuille: 6,89 %

Option de garantie	Placement minimum (\$)	RFG (%)	Frais de gestion (%)	Valeur liquidative par part (\$)	Nombre d'unités en circulation
Série Idéal 75/100	1 000	3,37	3,05	12,3154	324 999
Série Idéal 100/100	1 000	3,71	3,30	12,1117	280 146
Série Revenu Idéal	1 000	3,42	3,05	12,2820	433 229

Le contrat Fonds distincts Idéal Série Signature ne peut plus être souscrit dans le cadre d'une nouvelle souscription depuis le 9 janvier 2013. Pour obtenir des renseignements sur l'option de frais Sans frais Platine, reportez-vous à la page 3.

Dans quoi le fonds investit-il?

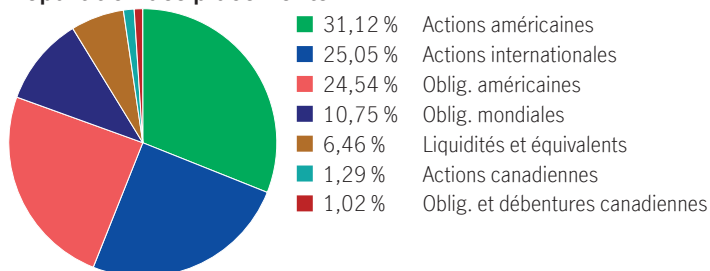
Ce fonds distinct utilise une structure de « fonds de fonds » et investit dans le Fonds équilibré mondial à rendement stratégique Manuvie. La fiducie de fonds communs de placement sous-jacente est essentiellement composée d'actions et de placements à revenu fixe étrangers.

Dix principaux titres (du fonds sous-jacent)

Microsoft Corp.	3,01 %
Sumitomo Mitsui Financial Group Inc. Shs	2,33 %
Alphabet Inc. Cl A	1,95 %
CRH PLC Shs	1,84 %
Samsung Electronics Co. Ltd. Pfd Shs Non -Voting	1,78 %
Compagnie de Saint-Gobain Shs	1,75 %
ING Groep N.V. Ing Groep N V	1,73 %
ConocoPhillips	1,73 %
Apple Inc.	1,68 %
Philip Morris International Inc.	1,66 %
Total	19,47 %

Total des placements : 382

Répartition des placements



Y a-t-il des garanties?

Le Fonds est offert dans le cadre d'un contrat d'assurance assorti de garanties qui peuvent protéger votre placement contre les baisses des marchés. Le RFG comprend le coût de l'assurance pour l'option de garantie choisie. Pour de plus amples renseignements, veuillez vous reporter à la notice explicative et au contrat.

À qui ce fonds est-il destiné?

Le Fonds peut convenir à toute personne qui cherche un équilibre entre potentiel de croissance et revenu d'intérêt, et qui a une bonne tolérance aux mouvements des marchés boursiers et obligataires.

Quel a été le rendement du fonds?

Cette section fait état des rendements du Fonds au cours des 5 dernières années lorsque le contrat est assorti de l'option Série Idéal 75/100, après déduction du RFG.

Il est important de noter que les rendements passés ne sont pas indicatifs des rendements futurs.

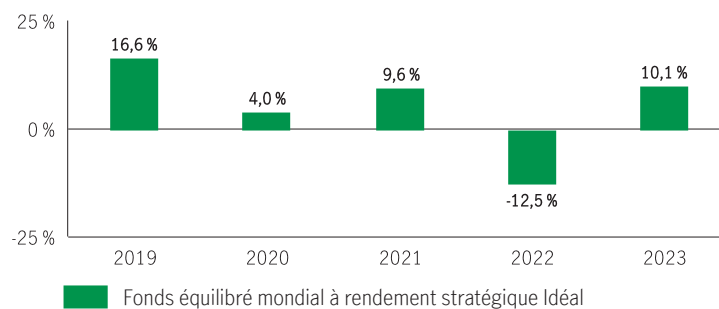
En outre, le rendement réel dépendra de l'option de garantie et de frais de souscription choisie et de votre situation fiscale.

Rendement moyen

Un titulaire de contrat ayant investi 1 000 \$ dans le fonds le 12 novembre 2018, et ayant opté pour l'option Série Idéal 75/100, détient 1 231,81 \$ au 31 décembre 2023. Ce montant correspond à une moyenne de 4,14 % par année.

Rendements annuels

Les valeurs près de zéro peuvent ne pas être visibles. Le tableau ci-dessous indique le rendement du fonds au cours de chacune des 5 dernières années dans le cas d'un titulaire de contrat ayant choisi l'option Série Idéal 75/100. On note 4 années durant lesquelles la valeur du Fonds a augmenté et 1 année au cours de laquelle elle a diminué.



À titre indicatif seulement. Le rendement réel du fonds distinct pourrait être différent et variera en fonction de l'option de garantie choisie.

Quel est le degré de risque?

La valeur de vos placements peut diminuer. Vous trouverez des précisions dans la notice explicative.



Combien cela coûte-t-il?

Les tableaux suivants présentent les frais relatifs à la souscription ou à la vente d'unités du Fonds, qui seront établis en fonction de l'option de garantie et de frais de souscription choisis. Les frais courants varient selon les options de garantie.

1. Frais de retrait

Option de frais de retrait	Ce que vous payez	Comment cela fonctionne	
Frais de souscription reportés (FSR) *	Retrait dans les délais suivants :	<ul style="list-style-type: none">Les frais de souscription sont prélevés sur le produit de la vente.Chaque année, vous pouvez vendre jusqu'à 10 % (20 % dans le cas d'un FERR) des unités souscrites sans devoir acquitter de frais de souscription.Vous pouvez virer des unités vers d'autres fonds sans avoir à acquitter de frais de souscription, sous réserve de conserver la même option de garantie et de frais de souscription. Le barème des frais de souscription se fonde sur la date de la première souscription d'unités d'un fonds.Les frais de souscription que vous payez seront versés à Manuvie.	
	moins de 1 an après la souscription		6,00
	moins de 2 ans après la souscription		5,00
	moins de 3 ans après la souscription		5,00
	moins de 4 ans après la souscription		4,00
	moins de 5 ans après la souscription		3,00
	moins de 6 ans après la souscription		2,00
moins de 7 ans après la souscription	1,00		
plus de 7 ans après la souscription	0,00		
Frais modérés *	Retrait dans les délais suivants :		
	moins de 1 an après la souscription	3,00	
	moins de 2 ans après la souscription	2,00	
	moins de 3 ans après la souscription	1,00	
plus de 3 ans après la souscription	0,00		

* Les options **frais de souscription reportés** et **frais modérés** ne permettent plus de nouveaux dépôts, de dépôts subséquents, de nouveaux PAC ou PAC existants ou des virements entre fonds assortis d'options de frais différentes. Les virements sont permis lorsque l'option de frais est la même. Les placements existants assortis de l'option frais de souscription reportés ou frais modérés seront maintenus et le barème des frais de souscription existant s'appliquera à tous les retraits.

2. Frais d'administration

Le ratio des frais de gestion (RFG) tient compte des frais de gestion et des coûts opérationnels du fonds et, le cas échéant, de tout fonds sous-jacent(s). Il comprend également le coût de l'assurance pour l'option de garantie choisie. Vous n'acquitez pas ces frais directement. Des frais supplémentaires s'appliquent à la Série Revenu Idéal et sont acquittés chaque année à même le contrat. Le niveau du taux des frais pour ce fonds est établi à 4. Le RFG et les frais de garantie réduisent les revenus tirés de vos placements. Pour de plus amples renseignements sur le fonctionnement des garanties, consultez votre contrat d'assurance.

Option de garantie	RFG (taux annuel en % de la valeur du Fonds)	Frais de gestion (%)	Taux des frais par fonds (%)
Série Idéal 75/100	3,37	3,05	—
Série Idéal 100/100	3,71	3,30	—
Série Revenu Idéal	3,42	3,05	1,15

Commission de suivi

Manuvie paie chaque année une commission de suivi pouvant aller jusqu'à 1,25 % de la valeur de vos placements tant que vous détenez des unités du Fonds. Cette commission est versée à votre conseiller en contrepartie des services et des conseils qu'il vous fournit. Les commissions de suivi sont versées à même les frais de gestion. Vous n'acquitez pas ces frais directement. Le taux dépend de l'option de frais de souscription que vous choisissez.

3. Autres frais

Les frais d'opérations s'appliquent à toutes les options de garantie et de frais et sont versés à Manuvie.

Frais	Ce que vous payez
Frais de négociation à court terme	2 % de la valeur de la transaction si vous vendez ou transférez des unités dans les 90 jours, en sus des autres frais applicables.

Que se passe-t-il si je change d'idée?

Vous pouvez annuler votre placement dans un fonds dans les deux jours ouvrables suivant la date à laquelle vous recevez l'avis d'exécution ou suivant les cinq jours ouvrables après sa mise à la poste, selon la première de ces éventualités. Vous pouvez également annuler une opération subséquente effectuée au titre du contrat dans les deux jours ouvrables suivant la date à laquelle vous recevez l'avis d'exécution ou suivant les cinq jours ouvrables après sa mise à la poste, selon la première de ces éventualités. Dans ce cas, le droit d'annuler ne s'applique qu'à la nouvelle opération. Vous devez aviser votre assureur par écrit de votre intention d'annuler l'opération.

Vous récupérerez le moindre des montants suivants : le montant investi ou la valeur du fonds si celle-ci a baissé. Le montant remboursé ne vise que l'opération annulée et il comprendra tous frais de souscription ou autres frais que vous aurez payés.

Objectif et stratégie

À moins d'indication contraire, l'objectif de placement du fonds sous-jacent est identique ou très semblable à celui du fonds distinct. Veuillez-vous reporter au Prospectus et/ou l'Énoncé de politique de placement (EPP) du fonds sous-jacent pour l'objectif et la stratégie complète du fonds sous-jacent.

Objectif : Le Fonds vise à procurer un revenu et à faire croître le capital en investissant principalement dans un portefeuille diversifié de titres de participation productifs de dividendes et de titres à revenu fixe mondiaux.

Stratégie : Ce Fonds investit dans des unités du fonds commun de placement sous-jacent ou d'un fonds très semblable.

Renseignements relatifs à l'option Sans frais Platine

Sans frais Platine

Ce que vous payez

Aucuns frais ne vous sont facturés.

Option de garantie	Placement minimum (\$)	RFV (%)	Frais de gestion (%)	Valeur liquidative par part (\$)	Nombre d'unités en circulation
Série Revenu Idéal	1 000	2,78	2,55	12,6284	49 601
Série Idéal 75/100	1 000	2,73	2,55	12,6943	259 142
Série Idéal 100/100	1 000	3,17	2,80	12,4572	23 953

Pour en savoir plus

Le présent sommaire peut ne pas contenir tous les renseignements dont vous pourriez avoir besoin. Veuillez lire le contrat et la notice explicative ou communiquer avec nous. Nos coordonnées sont les suivantes :

Manuvie

500 King St N

Waterloo (Ontario) N2J 4C6

www.gpmanuvie.ca

1-800-355-6776 Québec et service en français

1-888-790-4387 Canada, sauf le Québec

Aperçu du fonds — Fonds distincts Idéal Série Signature

Fonds équilibré durable Franklin Brandywine global Idéal

Bref aperçu

Fonds offert depuis: janvier 2009

Gestionnaire de fonds: Société de Placements Franklin Templeton

Valeur totale du fonds: 3 736 896 \$

Date d'établissement: janvier 2009

Nombre total d'unités en circulation: 334 321

Rotation du portefeuille: 4,72 %

Option de garantie	Placement minimum (\$)	RFG (%)	Frais de gestion (%)	Valeur liquidative par part (\$)	Nombre d'unités en circulation
Série Idéal 75/100	1 000	3,51	3,15	15,2658	19 381
Série Idéal 100/100	1 000	3,85	3,40	14,6814	42 068

Le contrat Fonds distincts Idéal Série Signature ne peut plus être souscrit dans le cadre d'une nouvelle souscription depuis le 9 janvier 2013. Pour obtenir des renseignements sur l'option de frais Sans frais Platine, reportez-vous à la page 3.

Dans quoi le fonds investit-il?

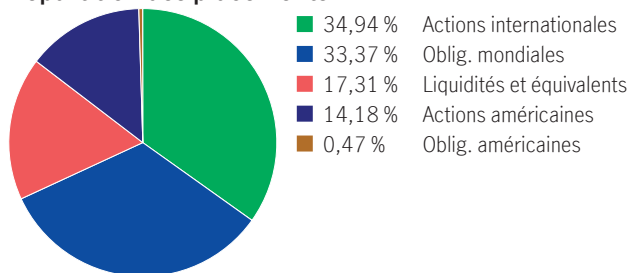
Ce fonds distinct utilise une structure de « fonds de fonds » et investit dans le Fonds équilibré durable Franklin Brandywine global. La fiducie de fonds communs de placement sous-jacente est essentiellement composée d'actions étrangères et des instruments à revenu fixe.

Dix principaux titres (du fonds sous-jacent)

Hungary, 4,75 %, 2032-11-24	2,65 %
Indonesia, 7 %, 2033-02-15	2,35 %
Queensland Treasury Corp., bons du trésor, 2 %, 2033-08-22	2,31 %
Samsung Electronics Co. Ltd. Samsungelectronics	2,00 %
Malaysia, bons du trésor, 4,5 %, 2030-04-15	1,96 %
Korea (the Republic of), bons du trésor, 1,13 %, 2024-06-10	1,90 %
Federal Home Loan Banks, 2024-01-02	1,81 %
Veolia Environnement S.A. Shs	1,77 %
Australia, 2,75 %, 2024-04-21	1,77 %
CRH PLC Shs	1,76 %
Total	20,29 %

Total des placements : 117

Répartition des placements



Y a-t-il des garanties?

Le Fonds est offert dans le cadre d'un contrat d'assurance assorti de garanties qui peuvent protéger votre placement contre les baisses des marchés. Le RFG comprend le coût de l'assurance pour l'option de garantie choisie. Pour de plus amples renseignements, veuillez vous reporter à la notice explicative et au contrat.

À qui ce fonds est-il destiné?

Ce fonds peut convenir à des gens qui recherchent un potentiel de croissance à long terme du capital et du revenu, et qui sont disposés à accepter les risques liés aux placements dans des actions mondiales.

Quel a été le rendement du fonds?

Cette section fait état des rendements du Fonds au cours des 10 dernières années lorsque le contrat est assorti de l'option Série Idéal 75/100, après déduction du RFG.

Il est important de noter que les rendements passés ne sont pas indicatifs des rendements futurs.

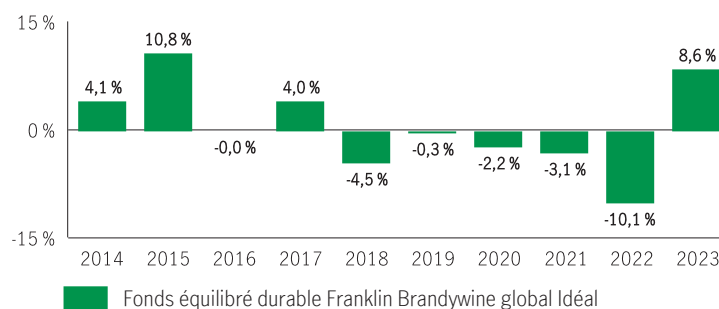
En outre, le rendement réel dépendra de l'option de garantie et de frais de souscription choisie et de votre situation fiscale.

Rendement moyen

Un titulaire de contrat ayant investi 1 000 \$ dans le fonds il y a 10 ans, et ayant opté pour l'option Série Idéal 75/100, détient 1 056,97 \$ au 31 décembre 2023. Ce montant correspond à une moyenne de 0,56 % par année.

Rendements annuels

Les valeurs près de zéro peuvent ne pas être visibles. Le tableau ci-dessous indique le rendement du fonds au cours de chacune des 10 dernières années dans le cas d'un titulaire de contrat ayant choisi l'option Série Idéal 75/100. On note 4 années durant lesquelles la valeur du Fonds a augmenté et 6 années au cours desquelles elle a diminué.



À titre indicatif seulement. Le rendement réel du fonds distinct pourrait être différent et varier en fonction de l'option de garantie choisie.

Quel est le degré de risque?

La valeur de vos placements peut diminuer. Vous trouverez des précisions dans la notice explicative.



Combien cela coûte-t-il?

Les tableaux suivants présentent les frais relatifs à la souscription ou à la vente d'unités du Fonds, qui seront établis en fonction de l'option de garantie et de frais de souscription choisis. Les frais courants varient selon les options de garantie.

1. Frais de retrait

Option de frais de retrait	Ce que vous payez	Comment cela fonctionne	
Frais de souscription reportés (FSR) *	Retrait dans les délais suivants :	<ul style="list-style-type: none">Les frais de souscription sont prélevés sur le produit de la vente.Chaque année, vous pouvez vendre jusqu'à 10 % (20 % dans le cas d'un FERR) des unités souscrites sans devoir acquitter de frais de souscription.Vous pouvez virer des unités vers d'autres fonds sans avoir à acquitter de frais de souscription, sous réserve de conserver la même option de garantie et de frais de souscription. Le barème des frais de souscription se fonde sur la date de la première souscription d'unités d'un fonds.Les frais de souscription que vous payez seront versés à Manuvie.	
	moins de 1 an après la souscription		6,00
	moins de 2 ans après la souscription		5,00
	moins de 3 ans après la souscription		5,00
	moins de 4 ans après la souscription		4,00
	moins de 5 ans après la souscription		3,00
	moins de 6 ans après la souscription		2,00
moins de 7 ans après la souscription	1,00		
plus de 7 ans après la souscription	0,00		
Frais modérés *	Retrait dans les délais suivants :		
	moins de 1 an après la souscription	3,00	
	moins de 2 ans après la souscription	2,00	
	moins de 3 ans après la souscription	1,00	
plus de 3 ans après la souscription	0,00		

* Les options **frais de souscription reportés** et **frais modérés** ne permettent plus de nouveaux dépôts, de dépôts subséquents, de nouveaux PAC ou PAC existants ou des virements entre fonds assortis d'options de frais différentes. Les virements sont permis lorsque l'option de frais est la même. Les placements existants assortis de l'option frais de souscription reportés ou frais modérés seront maintenus et le barème des frais de souscription existant s'appliquera à tous les retraits.

2. Frais d'administration

Le ratio des frais de gestion (RFG) tient compte des frais de gestion et des coûts opérationnels du fonds et, le cas échéant, de tout fonds sous-jacent(s). Il comprend également le coût de l'assurance pour l'option de garantie choisie. Vous n'acquitez pas ces frais directement. Le RFG et les frais de garantie réduisent les revenus tirés de vos placements. Pour de plus amples renseignements sur le fonctionnement des garanties, consultez votre contrat d'assurance.

Option de garantie	RFG (taux annuel en % de la valeur du Fonds)	Frais de gestion (%)	Taux des frais par fonds (%)
Série Idéal 75/100	3,51	3,15	—
Série Idéal 100/100	3,85	3,40	—

Commission de suivi

Manuvie paie chaque année une commission de suivi pouvant aller jusqu'à 1,25 % de la valeur de vos placements tant que vous détenez des unités du Fonds. Cette commission est versée à votre conseiller en contrepartie des services et des conseils qu'il vous fournit. Les commissions de suivi sont versées à même les frais de gestion. Vous n'acquitez pas ces frais directement. Le taux dépend de l'option de frais de souscription que vous choisissez.

3. Autres frais

Les frais d'opérations s'appliquent à toutes les options de garantie et de frais et sont versés à Manuvie.

Frais	Ce que vous payez
Frais de négociation à court terme	2 % de la valeur de la transaction si vous vendez ou transférez des unités dans les 90 jours, en sus des autres frais applicables.

Que se passe-t-il si je change d'idée?

Vous pouvez annuler votre placement dans un fonds dans les deux jours ouvrables suivant la date à laquelle vous recevez l'avis d'exécution ou suivant les cinq jours ouvrables après sa mise à la poste, selon la première de ces éventualités. Vous pouvez également annuler une opération subséquente effectuée au titre du contrat dans les deux jours ouvrables suivant la date à laquelle vous recevez l'avis d'exécution ou suivant les cinq jours ouvrables après sa mise à la poste, selon la première de ces éventualités. Dans ce cas, le droit d'annuler ne s'applique qu'à la nouvelle opération. Vous devez aviser votre assureur par écrit de votre intention d'annuler l'opération.

Vous récupérez le moindre des montants suivants : le montant investi ou la valeur du fonds si celle-ci a baissé. Le montant remboursé ne vise que l'opération annulée et il comprendra tous frais de souscription ou autres frais que vous aurez payés.

Objectif et stratégie

À moins d'indication contraire, l'objectif de placement du fonds sous-jacent est identique ou très semblable à celui du fonds distinct. Veuillez-vous reporter au Prospectus et/ou l'Énoncé de politique de placement (EPP) du fonds sous-jacent pour l'objectif et la stratégie complète du fonds sous-jacent.

Objectif : L'objectif de ce fonds est de rechercher un revenu courant et une appréciation du capital à long terme en investissant principalement dans des instruments de dette et des titres de participation d'émetteurs du monde entier, tout en suivant une approche d'investissement durable.

Stratégie : Ce Fonds investit dans des unités du fonds commun de placement sous-jacent ou d'un fonds très semblable.

Renseignements relatifs à l'option Sans frais Platine

Sans frais Platine

Ce que vous payez

Aucuns frais ne vous sont facturés.

Option de garantie	Placement minimum (\$)	RFV (%)	Frais de gestion (%)	Valeur liquidative par part (\$)	Nombre d'unités en circulation
Série Idéal 75/100	1 000	2,93	2,65	15,2269	3 815
Série Idéal 100/100	1 000	3,36	2,90	14,6531	19 695

Pour en savoir plus

Le présent sommaire peut ne pas contenir tous les renseignements dont vous pourriez avoir besoin. Veuillez lire le contrat et la notice explicative ou communiquer avec nous. Nos coordonnées sont les suivantes :

Manuvie

500 King St N

Waterloo (Ontario) N2J 4C6

www.gpmanuvie.ca

1-800-355-6776 Québec et service en français

1-888-790-4387 Canada, sauf le Québec

Aperçu du fonds — Fonds distincts Idéal Série Signature

Fonds Répartition d'actifs canadiens Fidelity Idéal

Bref aperçu

Fonds offert depuis: janvier 2009

Gestionnaire de fonds: Fidelity Investments Canada s.r.l.

Valeur totale du fonds: 13 574 107 \$

Date d'établissement: janvier 2009

Nombre total d'unités en circulation: 662 186

Rotation du portefeuille: 6,08 %

Option de garantie	Placement minimum (\$)	RFG (%)	Frais de gestion (%)	Valeur liquidative par part (\$)	Nombre d'unités en circulation
Série Idéal 75/100	1 000	3,32	2,95	21,4062	226 816
Série Idéal 100/100	1 000	3,58	3,15	20,6298	315 591

Le contrat Fonds distincts Idéal Série Signature ne peut plus être souscrit dans le cadre d'une nouvelle souscription depuis le 9 janvier 2013. Pour obtenir des renseignements sur l'option de frais Sans frais Platine, reportez-vous à la page 3.

Dans quoi le fonds investit-il?

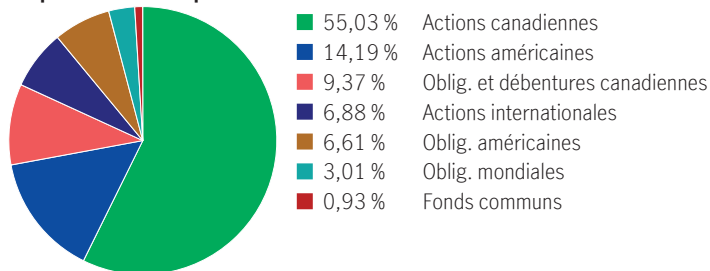
Ce fonds distinct utilise une structure de « fonds de fonds » et investit dans le Fonds Fidelity Répartition d'actifs canadiens. La fiducie de fonds communs de placement sous-jacente est essentiellement composée d'actions canadiennes et de placements canadiens à revenu fixe.

Dix principaux titres (du fonds sous-jacent)

Chemin de fer Canadien Limitée	3,65 %
Constellation Software Inc.	2,82 %
Canadian Natural Resources Ltd.	2,56 %
Banque Royale du Canada	2,30 %
La Banque Toronto-Dominion Com New	2,19 %
Shopify Inc. Cl A	1,84 %
Canadian Pacific Kansas City Limited	1,74 %
Rogers Communications Inc. Cl B Non Vtg	1,73 %
Banque de Montréal	1,73 %
Restaurant Brands International Inc.	1,64 %
Total	22,21 %

Total des placements : 2238

Répartition des placements



Y a-t-il des garanties?

Le Fonds est offert dans le cadre d'un contrat d'assurance assorti de garanties qui peuvent protéger votre placement contre les baisses des marchés. Le RFG comprend le coût de l'assurance pour l'option de garantie choisie. Pour de plus amples renseignements, veuillez vous reporter à la notice explicative et au contrat.

À qui ce fonds est-il destiné?

Ce fonds peut convenir à des gens qui recherchent un potentiel de croissance à long terme du capital, et qui sont disposés à accepter les risques liés aux placements dans des actions.

Quel a été le rendement du fonds?

Cette section fait état des rendements du Fonds au cours des 10 dernières années lorsque le contrat est assorti de l'option Série Idéal 75/100, après déduction du RFG.

Il est important de noter que les rendements passés ne sont pas indicatifs des rendements futurs.

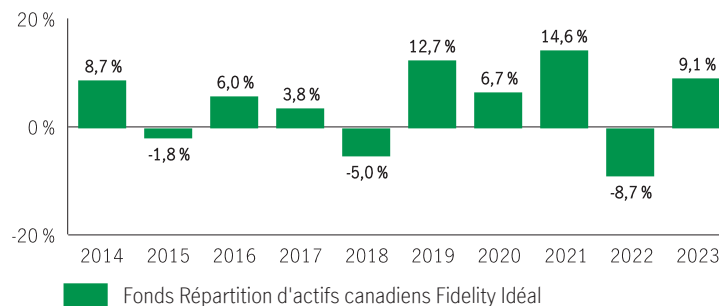
En outre, le rendement réel dépendra de l'option de garantie et de frais de souscription choisie et de votre situation fiscale.

Rendement moyen

Un titulaire de contrat ayant investi 1 000 \$ dans le fonds il y a 10 ans, et ayant opté pour l'option Série Idéal 75/100, détient 1 530,57 \$ au 31 décembre 2023. Ce montant correspond à une moyenne de 4,35 % par année.

Rendements annuels

Les valeurs près de zéro peuvent ne pas être visibles. Le tableau ci-dessous indique le rendement du fonds au cours de chacune des 10 dernières années dans le cas d'un titulaire de contrat ayant choisi l'option Série Idéal 75/100. On note 7 années durant lesquelles la valeur du Fonds a augmenté et 3 années au cours desquelles elle a diminué.



À titre indicatif seulement. Le rendement réel du fonds distinct pourrait être différent et variera en fonction de l'option de garantie choisie.

Quel est le degré de risque?

La valeur de vos placements peut diminuer. Vous trouverez des précisions dans la notice explicative.



Combien cela coûte-t-il?

Les tableaux suivants présentent les frais relatifs à la souscription ou à la vente d'unités du Fonds, qui seront établis en fonction de l'option de garantie et de frais de souscription choisie. Les frais courants varient selon les options de garantie.

1. Frais de retrait

Option de frais de retrait	Ce que vous payez	Comment cela fonctionne	
Frais de souscription reportés (FSR) *	Retrait dans les délais suivants :	<ul style="list-style-type: none">Les frais de souscription sont prélevés sur le produit de la vente.Chaque année, vous pouvez vendre jusqu'à 10 % (20 % dans le cas d'un FERR) des unités souscrites sans devoir acquitter de frais de souscription.Vous pouvez virer des unités vers d'autres fonds sans avoir à acquitter de frais de souscription, sous réserve de conserver la même option de garantie et de frais de souscription. Le barème des frais de souscription se fonde sur la date de la première souscription d'unités d'un fonds.Les frais de souscription que vous payez seront versés à Manuvie.	
	moins de 1 an après la souscription		%
	moins de 2 ans après la souscription		6,00
	moins de 3 ans après la souscription		5,00
	moins de 4 ans après la souscription		5,00
	moins de 5 ans après la souscription		4,00
	moins de 6 ans après la souscription		3,00
moins de 7 ans après la souscription	2,00		
plus de 7 ans après la souscription	1,00		
	0,00		
Frais modérés *	Retrait dans les délais suivants :		
	moins de 1 an après la souscription	%	
	moins de 2 ans après la souscription	3,00	
	moins de 3 ans après la souscription	2,00	
	plus de 3 ans après la souscription	1,00	
	0,00		

* Les options **frais de souscription reportés** et **frais modérés** ne permettent plus de nouveaux dépôts, de dépôts subséquents, de nouveaux PAC ou PAC existants ou des virements entre fonds assortis d'options de frais différentes. Les virements sont permis lorsque l'option de frais est la même. Les placements existants assortis de l'option frais de souscription reportés ou frais modérés seront maintenus et le barème des frais de souscription existant s'appliquera à tous les retraits.

2. Frais d'administration

Le ratio des frais de gestion (RFG) tient compte des frais de gestion et des coûts opérationnels du fonds et, le cas échéant, de tout fonds sous-jacent(s). Il comprend également le coût de l'assurance pour l'option de garantie choisie. Vous n'acquitez pas ces frais directement. Le RFG et les frais de garantie réduisent les revenus tirés de vos placements. Pour de plus amples renseignements sur le fonctionnement des garanties, consultez votre contrat d'assurance.

Option de garantie	RFG (taux annuel en % de la valeur du Fonds)	Frais de gestion (%)	Taux des frais par fonds (%)
Série Idéal 75/100	3,32	2,95	—
Série Idéal 100/100	3,58	3,15	—

Commission de suivi

Manuvie paie chaque année une commission de suivi pouvant aller jusqu'à 1,25 % de la valeur de vos placements tant que vous détenez des unités du Fonds. Cette commission est versée à votre conseiller en contrepartie des services et des conseils qu'il vous fournit. Les commissions de suivi sont versées à même les frais de gestion. Vous n'acquitez pas ces frais directement. Le taux dépend de l'option de frais de souscription que vous choisissez.

3. Autres frais

Les frais d'opérations s'appliquent à toutes les options de garantie et de frais et sont versés à Manuvie.

Frais	Ce que vous payez
Frais de négociation à court terme	2 % de la valeur de la transaction si vous vendez ou transférez des unités dans les 90 jours, en sus des autres frais applicables.

Que se passe-t-il si je change d'idée?

Vous pouvez annuler votre placement dans un fonds dans les deux jours ouvrables suivant la date à laquelle vous recevez l'avis d'exécution ou suivant les cinq jours ouvrables après sa mise à la poste, selon la première de ces éventualités. Vous pouvez également annuler une opération subséquente effectuée au titre du contrat dans les deux jours ouvrables suivant la date à laquelle vous recevez l'avis d'exécution ou suivant les cinq jours ouvrables après sa mise à la poste, selon la première de ces éventualités. Dans ce cas, le droit d'annuler ne s'applique qu'à la nouvelle opération. Vous devez aviser votre assureur par écrit de votre intention d'annuler l'opération.

Vous récupérez le moindre des montants suivants : le montant investi ou la valeur du fonds si celle-ci a baissé. Le montant remboursé ne vise que l'opération annulée et il comprendra tous frais de souscription ou autres frais que vous aurez payés.

Objectif et stratégie

À moins d'indication contraire, l'objectif de placement du fonds sous-jacent est identique ou très semblable à celui du fonds distinct. Veuillez-vous reporter au Prospectus et/ou l'Énoncé de politique de placement (EPP) du fonds sous-jacent pour l'objectif et la stratégie complète du fonds sous-jacent.

Objectif : Le Fonds vise à produire un rendement total élevé. Il utilise une stratégie de répartition de l'actif. Le Fonds investit principalement, sur le marché canadien, dans une combinaison d'actions, de titres à revenu fixe et d'instruments du marché monétaire.

Stratégie : Ce Fonds investit dans des unités du fonds commun de placement sous-jacent ou d'un fonds très semblable.

Renseignements relatifs à l'option Sans frais Platine

Sans frais Platine

Ce que vous payez

Aucuns frais ne vous sont facturés.

Option de garantie	Placement minimum (\$)	RFV (%)	Frais de gestion (%)	Valeur liquidative par part (\$)	Nombre d'unités en circulation
Série Idéal 75/100	1 000	2,76	2,45	18,7717	63 702
Série Idéal 100/100	1 000	3,04	2,65	18,0551	56 077

Pour en savoir plus

Le présent sommaire peut ne pas contenir tous les renseignements dont vous pourriez avoir besoin. Veuillez lire le contrat et la notice explicative ou communiquer avec nous. Nos coordonnées sont les suivantes :

Manuvie

500 King St N

Waterloo (Ontario) N2J 4C6

www.gpmanuvie.ca

1-800-355-6776 Québec et service en français

1-888-790-4387 Canada, sauf le Québec

Aperçu du fonds — Fonds distincts Idéal Série Signature

Fonds Revenu mensuel Fidelity Idéal

Bref aperçu

Fonds offert depuis: mai 2011

Gestionnaire de fonds: Fidelity Investments Canada s.r.l.

Valeur totale du fonds: 112 054 781 \$

Date d'établissement: mai 2011

Nombre total d'unités en circulation: 7 738 398

Rotation du portefeuille: 6,80 %

Option de garantie	Placement minimum (\$)	RFG (%)	Frais de gestion (%)	Valeur liquidative par part (\$)	Nombre d'unités en circulation
Série Idéal 75/100	1 000	3,38	3,05	15,8511	649 868
Série Idéal 100/100	1 000	3,73	3,30	15,3543	563 359
Série Revenu Idéal	1 000	3,37	3,05	15,9560	513 659

Le contrat Fonds distincts Idéal Série Signature ne peut plus être souscrit dans le cadre d'une nouvelle souscription depuis le 9 janvier 2013. Pour obtenir des renseignements sur l'option de frais Sans frais Platine, reportez-vous à la page 3.

Dans quoi le fonds investit-il?

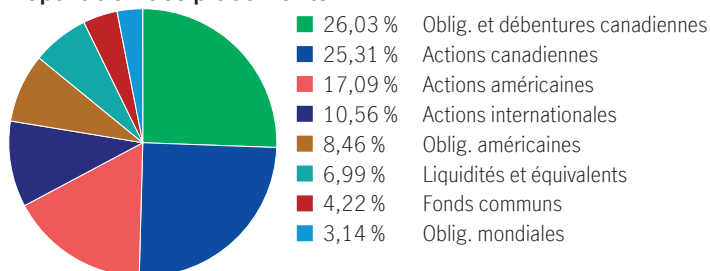
Ce fonds distinct utilise une structure de « fonds de fonds » et investit dans le Fonds Fidelity Revenu mensuel. La fiducie de fonds communs de placement sous-jacente est essentiellement composée d'actions canadiennes et de placements canadiens à revenu fixe.

Dix principaux titres (du fonds sous-jacent)

Fonds Fidelity Titres américains à rendement élevé	4,22 %
High Yield Investments Directly Held	2,32 %
Bx Commercial Mortgage Trust 2022-Lp2, 2027-02-15	2,22 %
iShares Comex Gold Trust ETF	2,08 %
Billet du Trésor des États-Unis, 3,63 %, 2030-03-31	1,99 %
Alimentation Couche-Tard Inc. Multiple Vtg Sh	1,39 %
Rogers Communications Inc. Cl B Non Vtg	1,22 %
Billet du Trésor des États-Unis, 3,63 %, 2053-02-15	1,18 %
La Banque Toronto-Dominion Com New	1,09 %
Chemin de fer Canadien Limitée	1,07 %
Total	18,78 %

Total des placements : 1501

Répartition des placements



Y a-t-il des garanties?

Le Fonds est offert dans le cadre d'un contrat d'assurance assorti de garanties qui peuvent protéger votre placement contre les baisses des marchés. Le RFG comprend le coût de l'assurance pour l'option de garantie choisie. Pour de plus amples renseignements, veuillez vous reporter à la notice explicative et au contrat.

À qui ce fonds est-il destiné?

Le Fonds peut convenir à toute personne qui cherche un équilibre entre potentiel de croissance et revenu d'intérêt, et qui a une bonne tolérance aux mouvements des marchés boursiers et obligataires.

Quel a été le rendement du fonds?

Cette section fait état des rendements du Fonds au cours des 10 dernières années lorsque le contrat est assorti de l'option Série Idéal 75/100, après déduction du RFG.

Il est important de noter que les rendements passés ne sont pas indicatifs des rendements futurs.

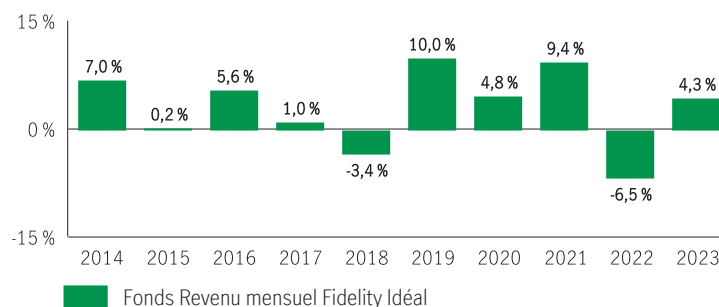
En outre, le rendement réel dépendra de l'option de garantie et de frais de souscription choisie et de votre situation fiscale.

Rendement moyen

Un titulaire de contrat ayant investi 1 000 \$ dans le fonds il y a 10 ans, et ayant opté pour l'option Série Idéal 75/100, détient 1 357,00 \$ au 31 décembre 2023. Ce montant correspond à une moyenne de 3,10 % par année.

Rendements annuels

Les valeurs près de zéro peuvent ne pas être visibles. Le tableau ci-dessous indique le rendement du fonds au cours de chacune des 10 dernières années dans le cas d'un titulaire de contrat ayant choisi l'option Série Idéal 75/100. On note 8 années durant lesquelles la valeur du Fonds a augmenté et 2 années au cours desquelles elle a diminué.



À titre indicatif seulement. Le rendement réel du fonds distinct pourrait être différent et variera en fonction de l'option de garantie choisie.

Quel est le degré de risque?

La valeur de vos placements peut diminuer. Vous trouverez des précisions dans la notice explicative.



Combien cela coûte-t-il?

Les tableaux suivants présentent les frais relatifs à la souscription ou à la vente d'unités du Fonds, qui seront établis en fonction de l'option de garantie et de frais de souscription choisis. Les frais courants varient selon les options de garantie.

1. Frais de retrait

Option de frais de retrait	Ce que vous payez	Comment cela fonctionne	
Frais de souscription reportés (FSR) *	Retrait dans les délais suivants :	<ul style="list-style-type: none">Les frais de souscription sont prélevés sur le produit de la vente.Chaque année, vous pouvez vendre jusqu'à 10 % (20 % dans le cas d'un FERR) des unités souscrites sans devoir acquitter de frais de souscription.Vous pouvez virer des unités vers d'autres fonds sans avoir à acquitter de frais de souscription, sous réserve de conserver la même option de garantie et de frais de souscription. Le barème des frais de souscription se fonde sur la date de la première souscription d'unités d'un fonds.Les frais de souscription que vous payez seront versés à Manuvie.	
	moins de 1 an après la souscription		6,00
	moins de 2 ans après la souscription		5,00
	moins de 3 ans après la souscription		5,00
	moins de 4 ans après la souscription		4,00
	moins de 5 ans après la souscription		3,00
	moins de 6 ans après la souscription		2,00
moins de 7 ans après la souscription	1,00		
plus de 7 ans après la souscription	0,00		
Frais modérés *	Retrait dans les délais suivants :		
	moins de 1 an après la souscription	3,00	
	moins de 2 ans après la souscription	2,00	
	moins de 3 ans après la souscription	1,00	
plus de 3 ans après la souscription	0,00		

* Les options **frais de souscription reportés** et **frais modérés** ne permettent plus de nouveaux dépôts, de dépôts subséquents, de nouveaux PAC ou PAC existants ou des virements entre fonds assortis d'options de frais différentes. Les virements sont permis lorsque l'option de frais est la même. Les placements existants assortis de l'option frais de souscription reportés ou frais modérés seront maintenus et le barème des frais de souscription existant s'appliquera à tous les retraits.

2. Frais d'administration

Le ratio des frais de gestion (RFG) tient compte des frais de gestion et des coûts opérationnels du fonds et, le cas échéant, de tout fonds sous-jacent(s). Il comprend également le coût de l'assurance pour l'option de garantie choisie. Vous n'acquitez pas ces frais directement. Des frais supplémentaires s'appliquent à la Série Revenu Idéal et sont acquittés chaque année à même le contrat. Le niveau du taux des frais pour ce fonds est établi à 4. Le RFG et les frais de garantie réduisent les revenus tirés de vos placements. Pour de plus amples renseignements sur le fonctionnement des garanties, consultez votre contrat d'assurance.

Option de garantie	RFG (taux annuel en % de la valeur du Fonds)	Frais de gestion (%)	Taux des frais par fonds (%)
Série Idéal 75/100	3,38	3,05	—
Série Idéal 100/100	3,73	3,30	—
Série Revenu Idéal	3,37	3,05	1,15

Commission de suivi

Manuvie paie chaque année une commission de suivi pouvant aller jusqu'à 1,25 % de la valeur de vos placements tant que vous détenez des unités du Fonds. Cette commission est versée à votre conseiller en contrepartie des services et des conseils qu'il vous fournit. Les commissions de suivi sont versées à même les frais de gestion. Vous n'acquitez pas ces frais directement. Le taux dépend de l'option de frais de souscription que vous choisissez.

3. Autres frais

Les frais d'opérations s'appliquent à toutes les options de garantie et de frais et sont versés à Manuvie.

Frais	Ce que vous payez
Frais de négociation à court terme	2 % de la valeur de la transaction si vous vendez ou transférez des unités dans les 90 jours, en sus des autres frais applicables.

Que se passe-t-il si je change d'idée?

Vous pouvez annuler votre placement dans un fonds dans les deux jours ouvrables suivant la date à laquelle vous recevez l'avis d'exécution ou suivant les cinq jours ouvrables après sa mise à la poste, selon la première de ces éventualités. Vous pouvez également annuler une opération subséquente effectuée au titre du contrat dans les deux jours ouvrables suivant la date à laquelle vous recevez l'avis d'exécution ou suivant les cinq jours ouvrables après sa mise à la poste, selon la première de ces éventualités. Dans ce cas, le droit d'annuler ne s'applique qu'à la nouvelle opération. Vous devez aviser votre assureur par écrit de votre intention d'annuler l'opération.

Vous récupérez le moindre des montants suivants : le montant investi ou la valeur du fonds si celle-ci a baissé. Le montant remboursé ne vise que l'opération annulée et il comprendra tous frais de souscription ou autres frais que vous aurez payés.

Objectif et stratégie

À moins d'indication contraire, l'objectif de placement du fonds sous-jacent est identique ou très semblable à celui du fonds distinct. Veuillez-vous reporter au Prospectus et/ou l'Énoncé de politique de placement (EPP) du fonds sous-jacent pour l'objectif et la stratégie complète du fonds sous-jacent.

Objectif : Le Fonds vise à la fois un revenu régulier et un potentiel de gains en capital. Il investit principalement dans une combinaison de titres de participation et de titres à revenu fixe canadiens, de titres américains adossés à des créances hypothécaires commerciales ainsi que de titres à revenu fixe à rendement élevé et de qualité inférieure, d'actions privilégiées et de titres convertibles. Le Fonds peut investir dans ces titres directement ou indirectement par le biais de placements dans des fonds sous-jacents.

Stratégie : Ce Fonds investit dans des unités du fonds commun de placement sous-jacent ou d'un fonds très semblable.

Renseignements relatifs à l'option Sans frais Platine

Sans frais Platine

Ce que vous payez

Aucuns frais ne vous sont facturés.

Option de garantie	Placement minimum (\$)	RFV (%)	Frais de gestion (%)	Valeur liquidative par part (\$)	Nombre d'unités en circulation
Série Revenu Idéal	1 000	2,74	2,55	16,9934	91 523
Série Idéal 75/100	1 000	2,83	2,55	17,1075	133 186
Série Idéal 100/100	1 000	3,15	2,80	16,4436	87 769

Pour en savoir plus

Le présent sommaire peut ne pas contenir tous les renseignements dont vous pourriez avoir besoin. Veuillez lire le contrat et la notice explicative ou communiquer avec nous. Nos coordonnées sont les suivantes :

Manuvie

500 King St N

Waterloo (Ontario) N2J 4C6

www.gpmanuvie.ca

1-800-355-6776 Québec et service en français

1-888-790-4387 Canada, sauf le Québec

Aperçu du fonds — Fonds distincts Idéal Série Signature

Fonds stratégique d'obligations mondiales de première qualité Idéal

Bref aperçu

Fonds offert depuis: janvier 2009

Gestionnaire de fonds: Gestion de placements Manuvie limitée

Valeur totale du fonds: 29 596 475 \$

Date d'établissement: octobre 2000

Nombre total d'unités en circulation: 2 774 713

Rotation du portefeuille: 8,66 %

Option de garantie	Placement minimum (\$)	RFG (%)	Frais de gestion (%)	Valeur liquidative par part (\$)	Nombre d'unités en circulation
Série Idéal 75/100	1 000	2,42	2,20	11,0677	97 454
Série Idéal 100/100	1 000	2,74	2,40	10,7358	100 754

Le contrat Fonds distincts Idéal Série Signature ne peut plus être souscrit dans le cadre d'une nouvelle souscription depuis le 9 janvier 2013. Pour obtenir des renseignements sur l'option de frais Sans frais Platine, reportez-vous à la page 3.

Dans quoi le fonds investit-il?

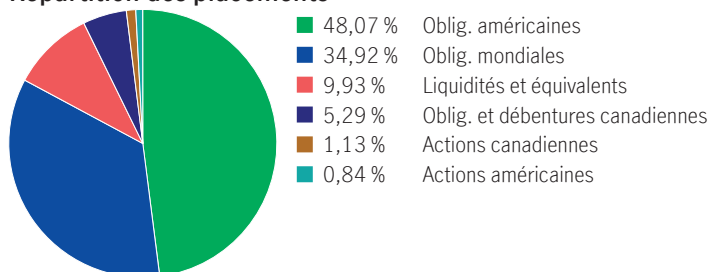
Ce fonds distinct utilise une structure de « fonds de fonds » et investit dans le Fonds stratégique d'obligations mondiales de première qualité Manuvie. La fiducie de fonds communs de placement sous-jacente est essentiellement composée de placements à revenu fixe canadiens et étrangers.

Dix principaux titres (du fonds sous-jacent)

Billet du Trésor des États-Unis, 2,88 %, 2032-05-15	2,16 %
Billet du Trésor des États-Unis, 3,5 %, 2033-02-15	2,11 %
Billet du Trésor des États-Unis, 2,75 %, 2032-08-15	1,96 %
Billet du Trésor des États-Unis, 1,88 %, 2032-02-15	1,80 %
Denmark, 1,75 %, 2025-11-15	1,08 %
Federal Home Loan Mortgage Corp Participation Certificates Pool Number SD-7565, 5,5 %, 2053-09-01	0,93 %
LIFE 2022-BMR2 Mortgage Trust, 2039-05-15	0,84 %
New Zealand, 3,5 %, 2033-04-14	0,84 %
Indonesia, 6,5 %, 2025-06-15	0,83 %
Billet du Trésor des États-Unis, 3 %, 2049-02-15	0,83 %
Total	13,38 %

Total des placements : 383

Répartition des placements



Y a-t-il des garanties?

Le Fonds est offert dans le cadre d'un contrat d'assurance assorti de garanties qui peuvent protéger votre placement contre les baisses des marchés. Le RFG comprend le coût de l'assurance pour l'option de garantie choisie. Pour de plus amples renseignements, veuillez vous reporter à la notice explicative et au contrat.

À qui ce fonds est-il destiné?

Ce fonds peut convenir à des gens qui recherchent un potentiel de revenu tout en cherchant à éviter les fluctuations du marché mondial.

Quel a été le rendement du fonds?

Cette section fait état des rendements du Fonds au cours des 10 dernières années lorsque le contrat est assorti de l'option Série Idéal 75/100, après déduction du RFG.

Il est important de noter que les rendements passés ne sont pas indicatifs des rendements futurs.

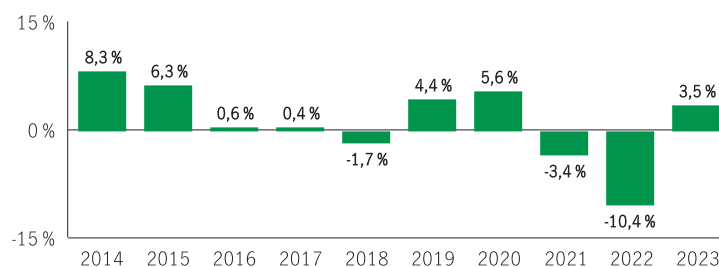
En outre, le rendement réel dépendra de l'option de garantie et de frais de souscription choisie et de votre situation fiscale.

Rendement moyen

Un titulaire de contrat ayant investi 1 000 \$ dans le fonds il y a 10 ans, et ayant opté pour l'option Série Idéal 75/100, détient 1 129,40 \$ au 31 décembre 2023. Ce montant correspond à une moyenne de 1,22 % par année.

Rendements annuels

Les valeurs près de zéro peuvent ne pas être visibles. Le tableau ci-dessous indique le rendement du fonds au cours de chacune des 10 dernières années dans le cas d'un titulaire de contrat ayant choisi l'option Série Idéal 75/100. On note 7 années durant lesquelles la valeur du Fonds a augmenté et 3 années au cours desquelles elle a diminué.



Fonds stratégique d'obligations mondiales de première qualité Idéal

À titre indicatif seulement. Le rendement réel du fonds distinct pourrait être différent et varier en fonction de l'option de garantie choisie.

Quel est le degré de risque?

La valeur de vos placements peut diminuer. Vous trouverez des précisions dans la notice explicative.



Combien cela coûte-t-il?

Les tableaux suivants présentent les frais relatifs à la souscription ou à la vente d'unités du Fonds, qui seront établis en fonction de l'option de garantie et de frais de souscription choisie. Les frais courants varient selon les options de garantie.

1. Frais de retrait

Option de frais de retrait	Ce que vous payez	Comment cela fonctionne	
Frais de souscription reportés (FSR) *	Retrait dans les délais suivants :	<ul style="list-style-type: none">Les frais de souscription sont prélevés sur le produit de la vente.Chaque année, vous pouvez vendre jusqu'à 10 % (20 % dans le cas d'un FERR) des unités souscrites sans devoir acquitter de frais de souscription.Vous pouvez virer des unités vers d'autres fonds sans avoir à acquitter de frais de souscription, sous réserve de conserver la même option de garantie et de frais de souscription. Le barème des frais de souscription se fonde sur la date de la première souscription d'unités d'un fonds.Les frais de souscription que vous payez seront versés à Manuvie.	
	moins de 1 an après la souscription		%
	moins de 2 ans après la souscription		6,00
	moins de 3 ans après la souscription		5,00
	moins de 4 ans après la souscription		5,00
	moins de 5 ans après la souscription		4,00
	moins de 6 ans après la souscription		3,00
moins de 7 ans après la souscription	2,00		
plus de 7 ans après la souscription	1,00		
	0,00		
Frais modérés *	Retrait dans les délais suivants :		
	moins de 1 an après la souscription	%	
	moins de 2 ans après la souscription	3,00	
	moins de 3 ans après la souscription	2,00	
	plus de 3 ans après la souscription	1,00	
	0,00		

* Les options **frais de souscription reportés** et **frais modérés** ne permettent plus de nouveaux dépôts, de dépôts subséquents, de nouveaux PAC ou PAC existants ou des virements entre fonds assortis d'options de frais différentes. Les virements sont permis lorsque l'option de frais est la même. Les placements existants assortis de l'option frais de souscription reportés ou frais modérés seront maintenus et le barème des frais de souscription existant s'appliquera à tous les retraits.

2. Frais d'administration

Le ratio des frais de gestion (RFG) tient compte des frais de gestion et des coûts opérationnels du fonds et, le cas échéant, de tout fonds sous-jacent(s). Il comprend également le coût de l'assurance pour l'option de garantie choisie. Vous n'acquitez pas ces frais directement. Le RFG et les frais de garantie réduisent les revenus tirés de vos placements. Pour de plus amples renseignements sur le fonctionnement des garanties, consultez votre contrat d'assurance.

Option de garantie	RFG (taux annuel en % de la valeur du Fonds)	Frais de gestion (%)	Taux des frais par fonds (%)
Série Idéal 75/100	2,42	2,20	—
Série Idéal 100/100	2,74	2,40	—

Commission de suivi

Manuvie paie chaque année une commission de suivi pouvant aller jusqu'à 1,00 % de la valeur de vos placements tant que vous détenez des unités du Fonds. Cette commission est versée à votre conseiller en contrepartie des services et des conseils qu'il vous fournit. Les commissions de suivi sont versées à même les frais de gestion. Vous n'acquitez pas ces frais directement. Le taux dépend de l'option de frais de souscription que vous choisissez.

3. Autres frais

Les frais d'opérations s'appliquent à toutes les options de garantie et de frais et sont versés à Manuvie.

Frais	Ce que vous payez
Frais de négociation à court terme	2 % de la valeur de la transaction si vous vendez ou transférez des unités dans les 90 jours, en sus des autres frais applicables.

Que se passe-t-il si je change d'idée?

Vous pouvez annuler votre placement dans un fonds dans les deux jours ouvrables suivant la date à laquelle vous recevez l'avis d'exécution ou suivant les cinq jours ouvrables après sa mise à la poste, selon la première de ces éventualités. Vous pouvez également annuler une opération subséquente effectuée au titre du contrat dans les deux jours ouvrables suivant la date à laquelle vous recevez l'avis d'exécution ou suivant les cinq jours ouvrables après sa mise à la poste, selon la première de ces éventualités. Dans ce cas, le droit d'annuler ne s'applique qu'à la nouvelle opération. Vous devez aviser votre assureur par écrit de votre intention d'annuler l'opération.

Vous récupérez le moindre des montants suivants : le montant investi ou la valeur du fonds si celle-ci a baissé. Le montant remboursé ne vise que l'opération annulée et il comprendra tous frais de souscription ou autres frais que vous aurez payés.

Objectif et stratégie

À moins d'indication contraire, l'objectif de placement du fonds sous-jacent est identique ou très semblable à celui du fonds distinct. Veuillez-vous reporter au Prospectus et/ou l'Énoncé de politique de placement (EPP) du fonds sous-jacent pour l'objectif et la stratégie complète du fonds sous-jacent.

Objectif : Le Fonds vise à procurer un revenu, tout en mettant l'accent sur la préservation du capital, en investissant principalement dans des titres de créance d'État et de sociétés émis sur les marchés développés et émergents.

Stratégie : Ce Fonds investit dans des unités du fonds commun de placement sous-jacent ou d'un fonds très semblable.

Renseignements relatifs à l'option Sans frais Platine

Sans frais Platine

Ce que vous payez

Aucuns frais ne vous sont facturés.

Option de garantie	Placement minimum (\$)	RFG (%)	Frais de gestion (%)	Valeur liquidative par part (\$)	Nombre d'unités en circulation
Série Idéal 75/100	1 000	2,03	1,75	12,4809	24 030
Série Idéal 100/100	1 000	2,10	1,95	12,2429	38 916

Pour en savoir plus

Le présent sommaire peut ne pas contenir tous les renseignements dont vous pourriez avoir besoin. Veuillez lire le contrat et la notice explicative ou communiquer avec nous. Nos coordonnées sont les suivantes :

Manuvie

500 King St N

Waterloo (Ontario) N2J 4C6

www.gpmanuvie.ca

1-800-355-6776 Québec et service en français

1-888-790-4387 Canada, sauf le Québec

Aperçu du fonds — Fonds distincts Idéal Série Signature

Portefeuille audacieux Idéal

Bref aperçu

Fonds offert depuis: janvier 2009

Gestionnaire de fonds: Manuvie

Valeur totale du fonds: 71 602 646 \$

Date d'établissement: janvier 2003

Nombre total d'unités en circulation: 3 916 313

Rotation du portefeuille: 37,42 %

Option de garantie	Placement minimum (\$)	RFG (%)	Frais de gestion (%)	Valeur liquidative par part (\$)	Nombre d'unités en circulation
Série Idéal 75/100	1 000	3,39	3,00	24,6068	299 244
Série Idéal 100/100	1 000	3,70	3,25	23,6877	232 013

Le contrat Fonds distincts Idéal Série Signature ne peut plus être souscrit dans le cadre d'une nouvelle souscription depuis le 9 janvier 2013. Pour obtenir des renseignements sur l'option de frais Sans frais Platine, reportez-vous à la page 3.

Dans quoi le fonds investit-il?

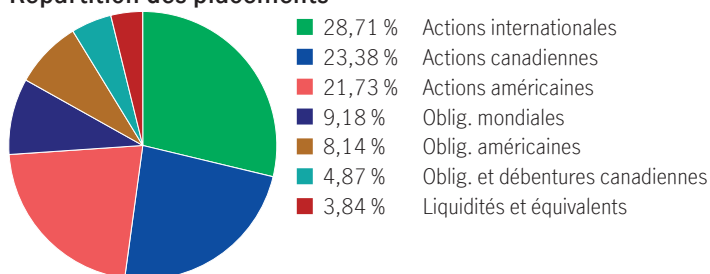
Ce fonds distinct utilise une structure de « fonds de fonds » qui investit dans un panier de fonds composé, entre autres, de fonds communs de placement et de fonds en gestion commune. Les fonds sous-jacents sont essentiellement composés d'actions canadiennes et étrangères.

Dix principaux titres

Fonds de dividendes mondiaux Manuvie	11,77 %
Fonds d'actions américaines toutes capitalisations Manuvie	8,93 %
Fonds en gestion commune de titres d'emprunt de sociétés de marchés émergents gestion de placements Manuvie	7,18 %
Fonds de placement international Manuvie	6,96 %
Fonds à revenu stratégique Manuvie	6,24 %
FNB de dividendes internationaux intelligents Manuvie	6,09 %
FNB indiciel multifactoriel canadien à grande capitalisation Manuvie	5,81 %
Fonds de dividendes fondamental Manuvie	5,71 %
FNB ingénieurs de dividendes Manuvie	5,66 %
Fonds d'occasions de croissance Manuvie	5,17 %
Total	69,51 %

Total des placements : 19

Répartition des placements



Y a-t-il des garanties?

Le Fonds est offert dans le cadre d'un contrat d'assurance assorti de garanties qui peuvent protéger votre placement contre les baisses des marchés. Le RFG comprend le coût de l'assurance pour l'option de garantie choisie. Pour de plus amples renseignements, veuillez vous reporter à la notice explicative et au contrat.

À qui ce fonds est-il destiné?

Ce fonds peut convenir à des gens qui recherchent un potentiel de croissance à long terme du capital, et qui sont disposés à accepter les risques liés aux placements dans des actions mondiales.

Quel a été le rendement du fonds?

Cette section fait état des rendements du Fonds au cours des 10 dernières années lorsque le contrat est assorti de l'option Série Idéal 75/100, après déduction du RFG.

Il est important de noter que les rendements passés ne sont pas indicatifs des rendements futurs.

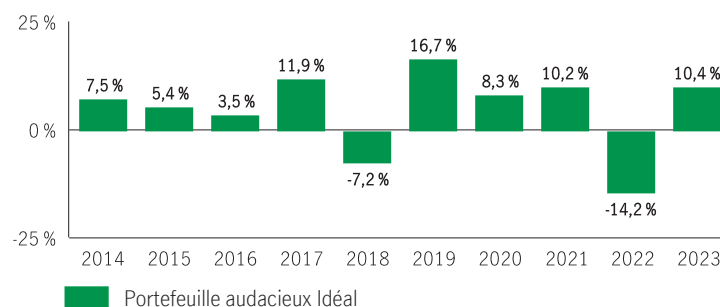
En outre, le rendement réel dépendra de l'option de garantie et de frais de souscription choisie et de votre situation fiscale.

Rendement moyen

Un titulaire de contrat ayant investi 1 000 \$ dans le fonds il y a 10 ans, et ayant opté pour l'option Série Idéal 75/100, détient 1 605,22 \$ au 31 décembre 2023. Ce montant correspond à une moyenne de 4,85 % par année.

Rendements annuels

Les valeurs près de zéro peuvent ne pas être visibles. Le tableau ci-dessous indique le rendement du fonds au cours de chacune des 10 dernières années dans le cas d'un titulaire de contrat ayant choisi l'option Série Idéal 75/100. On note 8 années durant lesquelles la valeur du Fonds a augmenté et 2 années au cours desquelles elle a diminué.



À titre indicatif seulement. Le rendement réel du fonds distinct pourrait être différent et variera en fonction de l'option de garantie choisie.

Quel est le degré de risque?

La valeur de vos placements peut diminuer. Vous trouverez des précisions dans la notice explicative.



Combien cela coûte-t-il?

Les tableaux suivants présentent les frais relatifs à la souscription ou à la vente d'unités du Fonds, qui seront établis en fonction de l'option de garantie et de frais de souscription choisis. Les frais courants varient selon les options de garantie.

1. Frais de retrait

Option de frais de retrait	Ce que vous payez	Comment cela fonctionne																		
Frais de souscription reportés (FSR) *	<table border="1"><thead><tr><th>Retrait dans les délais suivants :</th><th>%</th></tr></thead><tbody><tr><td>moins de 1 an après la souscription</td><td>6,00</td></tr><tr><td>moins de 2 ans après la souscription</td><td>5,00</td></tr><tr><td>moins de 3 ans après la souscription</td><td>5,00</td></tr><tr><td>moins de 4 ans après la souscription</td><td>4,00</td></tr><tr><td>moins de 5 ans après la souscription</td><td>3,00</td></tr><tr><td>moins de 6 ans après la souscription</td><td>2,00</td></tr><tr><td>moins de 7 ans après la souscription</td><td>1,00</td></tr><tr><td>plus de 7 ans après la souscription</td><td>0,00</td></tr></tbody></table>	Retrait dans les délais suivants :	%	moins de 1 an après la souscription	6,00	moins de 2 ans après la souscription	5,00	moins de 3 ans après la souscription	5,00	moins de 4 ans après la souscription	4,00	moins de 5 ans après la souscription	3,00	moins de 6 ans après la souscription	2,00	moins de 7 ans après la souscription	1,00	plus de 7 ans après la souscription	0,00	<ul style="list-style-type: none">Les frais de souscription sont prélevés sur le produit de la vente.Chaque année, vous pouvez vendre jusqu'à 10 % (20 % dans le cas d'un FERR) des unités souscrites sans devoir acquitter de frais de souscription.Vous pouvez virer des unités vers d'autres fonds sans avoir à acquitter de frais de souscription, sous réserve de conserver la même option de garantie et de frais de souscription. Le barème des frais de souscription se fonde sur la date de la première souscription d'unités d'un fonds.Les frais de souscription que vous payez seront versés à Manuvie.
Retrait dans les délais suivants :	%																			
moins de 1 an après la souscription	6,00																			
moins de 2 ans après la souscription	5,00																			
moins de 3 ans après la souscription	5,00																			
moins de 4 ans après la souscription	4,00																			
moins de 5 ans après la souscription	3,00																			
moins de 6 ans après la souscription	2,00																			
moins de 7 ans après la souscription	1,00																			
plus de 7 ans après la souscription	0,00																			
Frais modérés *	<table border="1"><thead><tr><th>Retrait dans les délais suivants :</th><th>%</th></tr></thead><tbody><tr><td>moins de 1 an après la souscription</td><td>3,00</td></tr><tr><td>moins de 2 ans après la souscription</td><td>2,00</td></tr><tr><td>moins de 3 ans après la souscription</td><td>1,00</td></tr><tr><td>plus de 3 ans après la souscription</td><td>0,00</td></tr></tbody></table>	Retrait dans les délais suivants :	%	moins de 1 an après la souscription	3,00	moins de 2 ans après la souscription	2,00	moins de 3 ans après la souscription	1,00	plus de 3 ans après la souscription	0,00									
Retrait dans les délais suivants :	%																			
moins de 1 an après la souscription	3,00																			
moins de 2 ans après la souscription	2,00																			
moins de 3 ans après la souscription	1,00																			
plus de 3 ans après la souscription	0,00																			

* Les options **frais de souscription reportés** et **frais modérés** ne permettent plus de nouveaux dépôts, de dépôts subséquents, de nouveaux PAC ou PAC existants ou des virements entre fonds assortis d'options de frais différentes. Les virements sont permis lorsque l'option de frais est la même. Les placements existants assortis de l'option frais de souscription reportés ou frais modérés seront maintenus et le barème des frais de souscription existant s'appliquera à tous les retraits.

2. Frais d'administration

Le ratio des frais de gestion (RFG) tient compte des frais de gestion et des coûts opérationnels du fonds et, le cas échéant, de tout fonds sous-jacent(s). Il comprend également le coût de l'assurance pour l'option de garantie choisie. Vous n'acquitez pas ces frais directement. Le RFG et les frais de garantie réduisent les revenus tirés de vos placements. Pour de plus amples renseignements sur le fonctionnement des garanties, consultez votre contrat d'assurance.

Option de garantie	RFG (taux annuel en % de la valeur du Fonds)	Frais de gestion (%)	Taux des frais par fonds (%)
Série Idéal 75/100	3,39	3,00	—
Série Idéal 100/100	3,70	3,25	—

Commission de suivi

Manuvie paie chaque année une commission de suivi pouvant aller jusqu'à 1,25 % de la valeur de vos placements tant que vous détenez des unités du Fonds. Cette commission est versée à votre conseiller en contrepartie des services et des conseils qu'il vous fournit. Les commissions de suivi sont versées à même les frais de gestion. Vous n'acquitez pas ces frais directement. Le taux dépend de l'option de frais de souscription que vous choisissez.

3. Autres frais

Les frais d'opérations s'appliquent à toutes les options de garantie et de frais et sont versés à Manuvie.

Frais	Ce que vous payez
Frais de négociation à court terme	2 % de la valeur de la transaction si vous vendez ou transférez des unités dans les 90 jours, en sus des autres frais applicables.

Que se passe-t-il si je change d'idée?

Vous pouvez annuler votre placement dans un fonds dans les deux jours ouvrables suivant la date à laquelle vous recevez l'avis d'exécution ou suivant les cinq jours ouvrables après sa mise à la poste, selon la première de ces éventualités. Vous pouvez également annuler une opération subséquente effectuée au titre du contrat dans les deux jours ouvrables suivant la date à laquelle vous recevez l'avis d'exécution ou suivant les cinq jours ouvrables après sa mise à la poste, selon la première de ces éventualités. Dans ce cas, le droit d'annuler ne s'applique qu'à la nouvelle opération. Vous devez aviser votre assureur par écrit de votre intention d'annuler l'opération.

Vous récupérez le moindre des montants suivants : le montant investi ou la valeur du fonds si celle-ci a baissé. Le montant remboursé ne vise que l'opération annulée et il comprendra tous frais de souscription ou autres frais que vous aurez payés.

Objectif et stratégie

Objectif : Le vise à maximiser la croissance du capital à long terme.

Stratégie : Ce Fonds investit dans des parts de multiples fonds sous-jacents. La stratégie de ce fonds est expliquée en détail dans l'Énoncé de politique de placement (EPP).

Renseignements relatifs à l'option Sans frais Platine

Sans frais Platine

Ce que vous payez

Aucuns frais ne vous sont facturés.

Option de garantie	Placement minimum (\$)	RFG (%)	Frais de gestion (%)	Valeur liquidative par part (\$)	Nombre d'unités en circulation
Série Idéal 75/100	1 000	2,66	2,40	23,1819	24 140
Série Idéal 100/100	1 000	3,03	2,65	22,2563	21 471

Pour en savoir plus

Le présent sommaire peut ne pas contenir tous les renseignements dont vous pourriez avoir besoin. Veuillez lire le contrat et la notice explicative ou communiquer avec nous. Nos coordonnées sont les suivantes :

Manuvie

500 King St N

Waterloo (Ontario) N2J 4C6

www.gpmanuvie.ca

1-800-355-6776 Québec et service en français

1-888-790-4387 Canada, sauf le Québec

Aperçu du fonds — Fonds distincts Idéal Série Signature

Portefeuille conservateur Idéal

Bref aperçu

Fonds offert depuis: janvier 2009

Gestionnaire de fonds: Manuvie

Valeur totale du fonds: 365 794 385 \$

Date d'établissement: janvier 2003

Nombre total d'unités en circulation: 26 160 597

Rotation du portefeuille: 23,88 %

Option de garantie	Placement minimum (\$)	RFG (%)	Frais de gestion (%)	Valeur liquidative par part (\$)	Nombre d'unités en circulation
Série Idéal 75/100	1 000	2,87	2,60	16,6597	1 382 618
Série Idéal 100/100	1 000	3,23	2,85	16,0365	1 178 730
Série Revenu Idéal	1 000	2,87	2,60	14,7047	384 945

Le contrat Fonds distincts Idéal Série Signature ne peut plus être souscrit dans le cadre d'une nouvelle souscription depuis le 9 janvier 2013. Pour obtenir des renseignements sur l'option de frais Sans frais Platine, reportez-vous à la page 3.

Dans quoi le fonds investit-il?

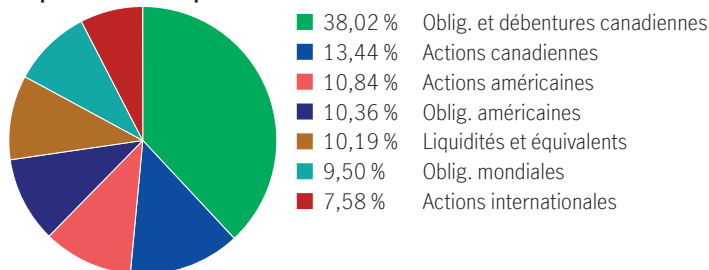
Ce fonds distinct utilise une structure de « fonds de fonds » qui investit dans un panier de fonds composé, entre autres, de fonds communs de placement et de fonds en gestion commune. Les fonds sous-jacents sont principalement composés de titres à revenu fixe canadiens.

Dix principaux titres

Fonds obligations Manuvie	24,82 %
Fonds d'obligations canadiennes sans restriction Manuvie	22,13 %
Fonds en gestion commune de titres d'emprunt de sociétés de marchés émergents gestion de placements Manuvie	7,57 %
Fonds de dividendes mondiaux Manuvie	7,31 %
Fonds de franchises mondiales manuvie	5,24 %
Fonds en gestion commune d'obligations à court terme gestion de placements Manuvie	4,97 %
Fonds mondial de titres d'infrastructures côtés Manuvie	4,17 %
Fonds d'obligations mondiales sans restriction Manuvie	3,64 %
FNB indiciel multifactoriel canadien à grande capitalisation Manuvie	3,56 %
Fonds de dividendes fondamental Manuvie	3,47 %
Total	86,87 %

Total des placements : 15

Répartition des placements



Y a-t-il des garanties?

Le Fonds est offert dans le cadre d'un contrat d'assurance assorti de garanties qui peuvent protéger votre placement contre les baisses des marchés. Le RFG comprend le coût de l'assurance pour l'option de garantie choisie. Pour de plus amples renseignements, veuillez vous reporter à la notice explicative et au contrat.

À qui ce fonds est-il destiné?

Ce fonds peut convenir à des gens qui recherchent un potentiel de préservation du capital ainsi que la possibilité de toucher un certain revenu, et qui sont disposés à accepter les risques liés aux placements dans des actions.

Quel a été le rendement du fonds?

Cette section fait état des rendements du Fonds au cours des 10 dernières années lorsque le contrat est assorti de l'option Série Idéal 75/100, après déduction du RFG.

Il est important de noter que les rendements passés ne sont pas indicatifs des rendements futurs.

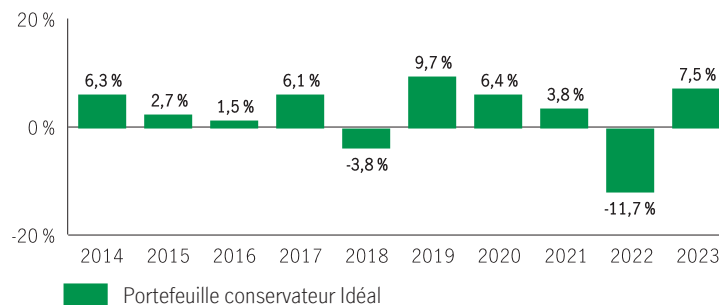
En outre, le rendement réel dépendra de l'option de garantie et de frais de souscription choisie et de votre situation fiscale.

Rendement moyen

Un titulaire de contrat ayant investi 1 000 \$ dans le fonds il y a 10 ans, et ayant opté pour l'option Série Idéal 75/100, détient 1 301,54 \$ au 31 décembre 2023. Ce montant correspond à une moyenne de 2,67 % par année.

Rendements annuels

Les valeurs près de zéro peuvent ne pas être visibles. Le tableau ci-dessous indique le rendement du fonds au cours de chacune des 10 dernières années dans le cas d'un titulaire de contrat ayant choisi l'option Série Idéal 75/100. On note 8 années durant lesquelles la valeur du Fonds a augmenté et 2 années au cours desquelles elle a diminué.



À titre indicatif seulement. Le rendement réel du fonds distinct pourrait être différent et variera en fonction de l'option de garantie choisie.

Quel est le degré de risque?

La valeur de vos placements peut diminuer. Vous trouverez des précisions dans la notice explicative.



Combien cela coûte-t-il?

Les tableaux suivants présentent les frais relatifs à la souscription ou à la vente d'unités du Fonds, qui seront établis en fonction de l'option de garantie et de frais de souscription choisis. Les frais courants varient selon les options de garantie.

1. Frais de retrait

Option de frais de retrait	Ce que vous payez	Comment cela fonctionne	
Frais de souscription reportés (FSR) *	Retrait dans les délais suivants :	<ul style="list-style-type: none">Les frais de souscription sont prélevés sur le produit de la vente.Chaque année, vous pouvez vendre jusqu'à 10 % (20 % dans le cas d'un FERR) des unités souscrites sans devoir acquitter de frais de souscription.Vous pouvez virer des unités vers d'autres fonds sans avoir à acquitter de frais de souscription, sous réserve de conserver la même option de garantie et de frais de souscription. Le barème des frais de souscription se fonde sur la date de la première souscription d'unités d'un fonds.Les frais de souscription que vous payez seront versés à Manuvie.	
	moins de 1 an après la souscription		6,00
	moins de 2 ans après la souscription		5,00
	moins de 3 ans après la souscription		5,00
	moins de 4 ans après la souscription		4,00
	moins de 5 ans après la souscription		3,00
	moins de 6 ans après la souscription		2,00
moins de 7 ans après la souscription	1,00		
plus de 7 ans après la souscription	0,00		
Frais modérés *	Retrait dans les délais suivants :		
	moins de 1 an après la souscription	3,00	
	moins de 2 ans après la souscription	2,00	
	moins de 3 ans après la souscription	1,00	
plus de 3 ans après la souscription	0,00		

* Les options **frais de souscription reportés** et **frais modérés** ne permettent plus de nouveaux dépôts, de dépôts subséquents, de nouveaux PAC ou PAC existants ou des virements entre fonds assortis d'options de frais différentes. Les virements sont permis lorsque l'option de frais est la même. Les placements existants assortis de l'option frais de souscription reportés ou frais modérés seront maintenus et le barème des frais de souscription existant s'appliquera à tous les retraits.

2. Frais d'administration

Le ratio des frais de gestion (RFG) tient compte des frais de gestion et des coûts opérationnels du fonds et, le cas échéant, de tout fonds sous-jacent(s). Il comprend également le coût de l'assurance pour l'option de garantie choisie. Vous n'acquitez pas ces frais directement. Des frais supplémentaires s'appliquent à la Série Revenu Idéal et sont acquittés chaque année à même le contrat. Le niveau du taux des frais pour ce fonds est établi à 1. Le RFG et les frais de garantie réduisent les revenus tirés de vos placements. Pour de plus amples renseignements sur le fonctionnement des garanties, consultez votre contrat d'assurance.

Option de garantie	RFG (taux annuel en % de la valeur du Fonds)	Frais de gestion (%)	Taux des frais par fonds (%)
Série Idéal 75/100	2,87	2,60	—
Série Idéal 100/100	3,23	2,85	—
Série Revenu Idéal	2,87	2,60	0,75

Commission de suivi

Manuvie paie chaque année une commission de suivi pouvant aller jusqu'à 1,25 % de la valeur de vos placements tant que vous détenez des unités du Fonds. Cette commission est versée à votre conseiller en contrepartie des services et des conseils qu'il vous fournit. Les commissions de suivi sont versées à même les frais de gestion. Vous n'acquitez pas ces frais directement. Le taux dépend de l'option de frais de souscription que vous choisissez.

3. Autres frais

Les frais d'opérations s'appliquent à toutes les options de garantie et de frais et sont versés à Manuvie.

Frais	Ce que vous payez
Frais de négociation à court terme	2 % de la valeur de la transaction si vous vendez ou transférez des unités dans les 90 jours, en sus des autres frais applicables.

Que se passe-t-il si je change d'idée?

Vous pouvez annuler votre placement dans un fonds dans les deux jours ouvrables suivant la date à laquelle vous recevez l'avis d'exécution ou suivant les cinq jours ouvrables après sa mise à la poste, selon la première de ces éventualités. Vous pouvez également annuler une opération subséquente effectuée au titre du contrat dans les deux jours ouvrables suivant la date à laquelle vous recevez l'avis d'exécution ou suivant les cinq jours ouvrables après sa mise à la poste, selon la première de ces éventualités. Dans ce cas, le droit d'annuler ne s'applique qu'à la nouvelle opération. Vous devez aviser votre assureur par écrit de votre intention d'annuler l'opération.

Vous récupérerez le moindre des montants suivants : le montant investi ou la valeur du fonds si celle-ci a baissé. Le montant remboursé ne vise que l'opération annulée et il comprendra tous frais de souscription ou autres frais que vous aurez payés.

Objectif et stratégie

Objectif : Le vise à procurer un revenu régulier tout en préservant le capital.

Stratégie : Ce Fonds investit dans des parts de multiples fonds sous-jacents. La stratégie de ce fonds est expliquée en détail dans l'Énoncé de politique de placement (EPP).

Renseignements relatifs à l'option Sans frais Platine

Sans frais Platine

Ce que vous payez

Aucuns frais ne vous sont facturés.

Option de garantie	Placement minimum (\$)	RFG (%)	Frais de gestion (%)	Valeur liquidative par part (\$)	Nombre d'unités en circulation
Série Revenu Idéal	1 000	2,30	2,05	15,5851	140 805
Série Idéal 75/100	1 000	2,21	2,00	16,8397	746 199
Série Idéal 100/100	1 000	2,54	2,25	16,2350	172 831

Pour en savoir plus

Le présent sommaire peut ne pas contenir tous les renseignements dont vous pourriez avoir besoin. Veuillez lire le contrat et la notice explicative ou communiquer avec nous. Nos coordonnées sont les suivantes :

Manuvie

500 King St N

Waterloo (Ontario) N2J 4C6

www.gpmanuvie.ca

1-800-355-6776 Québec et service en français

1-888-790-4387 Canada, sauf le Québec

Aperçu du fonds — Fonds distincts Idéal Série Signature

Portefeuille de croissance Idéal

Bref aperçu

Fonds offert depuis: janvier 2009

Gestionnaire de fonds: Manuvie

Valeur totale du fonds: 282 356 181 \$

Date d'établissement: janvier 2003

Nombre total d'unités en circulation: 15 956 232

Rotation du portefeuille: 33,85 %

Option de garantie	Placement minimum (\$)	RFG (%)	Frais de gestion (%)	Valeur liquidative par part (\$)	Nombre d'unités en circulation
Série Idéal 75/100	1 000	3,07	2,75	22,4617	954 082
Série Idéal 100/100	1 000	3,42	3,00	21,6029	1 144 291
Série Revenu Idéal	1 000	3,05	2,75	17,7838	1 238 655

Le contrat Fonds distincts Idéal Série Signature ne peut plus être souscrit dans le cadre d'une nouvelle souscription depuis le 9 janvier 2013. Pour obtenir des renseignements sur l'option de frais Sans frais Platine, reportez-vous à la page 3.

Dans quoi le fonds investit-il?

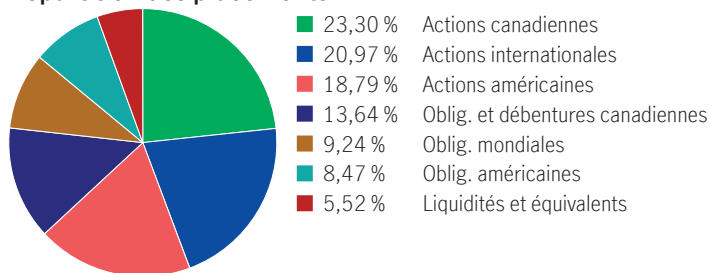
Ce fonds distinct utilise une structure de « fonds de fonds » qui investit dans un panier de fonds composé, entre autres, de FNB, de fonds communs de placement et de fonds en gestion commune. Les fonds sous-jacents sont principalement composés d'actions canadiennes et étrangères.

Dix principaux titres

Fonds de dividendes mondiaux Manuvie	9,85 %
Fonds obligations Manuvie	8,51 %
Fonds d'obligations canadiennes sans restriction Manuvie	7,56 %
Fonds en gestion commune de titres d'emprunt de sociétés de marchés émergents gestion de placements Manuvie	7,39 %
Fonds d'actions américaines toutes capitalisations Manuvie	6,92 %
FNB indiciel multifactoriel canadien à grande capitalisation Manuvie	5,81 %
Fonds de dividendes fondamental Manuvie	5,69 %
FNB ingénieurs de dividendes Manuvie	5,66 %
Fonds d'occasions de croissance Manuvie	5,16 %
Fonds à revenu stratégique Manuvie	4,97 %
Total	67,53 %

Total des placements : 20

Répartition des placements



Y a-t-il des garanties?

Le Fonds est offert dans le cadre d'un contrat d'assurance assorti de garanties qui peuvent protéger votre placement contre les baisses des marchés. Le RFG comprend le coût de l'assurance pour l'option de garantie choisie. Pour de plus amples renseignements, veuillez vous reporter à la notice explicative et au contrat.

À qui ce fonds est-il destiné?

Ce fonds peut convenir à des gens qui recherchent un potentiel de croissance du capital et un certain revenu, et qui sont disposés à accepter les risques liés aux placements dans des actions mondiales.

Quel a été le rendement du fonds?

Cette section fait état des rendements du Fonds au cours des 10 dernières années lorsque le contrat est assorti de l'option Série Idéal 75/100, après déduction du RFG.

Il est important de noter que les rendements passés ne sont pas indicatifs des rendements futurs.

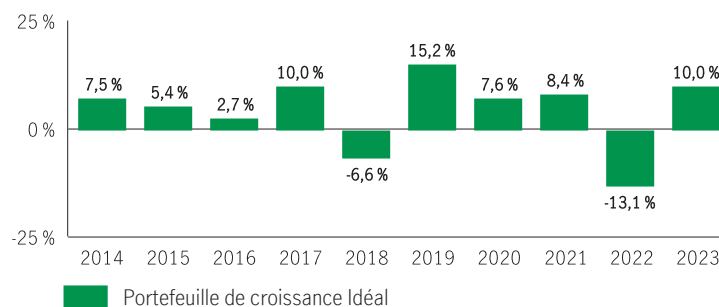
En outre, le rendement réel dépendra de l'option de garantie et de frais de souscription choisie et de votre situation fiscale.

Rendement moyen

Un titulaire de contrat ayant investi 1 000 \$ dans le fonds il y a 10 ans, et ayant opté pour l'option Série Idéal 75/100, détient 1 536,68 \$ au 31 décembre 2023. Ce montant correspond à une moyenne de 4,39 % par année.

Rendements annuels

Les valeurs près de zéro peuvent ne pas être visibles. Le tableau ci-dessous indique le rendement du fonds au cours de chacune des 10 dernières années dans le cas d'un titulaire de contrat ayant choisi l'option Série Idéal 75/100. On note 8 années durant lesquelles la valeur du Fonds a augmenté et 2 années au cours desquelles elle a diminué.



À titre indicatif seulement. Le rendement réel du fonds distinct pourrait être différent et variera en fonction de l'option de garantie choisie.

Quel est le degré de risque?

La valeur de vos placements peut diminuer. Vous trouverez des précisions dans la notice explicative.



Combien cela coûte-t-il?

Les tableaux suivants présentent les frais relatifs à la souscription ou à la vente d'unités du Fonds, qui seront établis en fonction de l'option de garantie et de frais de souscription choisis. Les frais courants varient selon les options de garantie.

1. Frais de retrait

Option de frais de retrait	Ce que vous payez	Comment cela fonctionne																		
Frais de souscription reportés (FSR) *	<table border="1"> <thead> <tr> <th>Retrait dans les délais suivants :</th> <th>%</th> </tr> </thead> <tbody> <tr> <td>moins de 1 an après la souscription</td> <td>6,00</td> </tr> <tr> <td>moins de 2 ans après la souscription</td> <td>5,00</td> </tr> <tr> <td>moins de 3 ans après la souscription</td> <td>5,00</td> </tr> <tr> <td>moins de 4 ans après la souscription</td> <td>4,00</td> </tr> <tr> <td>moins de 5 ans après la souscription</td> <td>3,00</td> </tr> <tr> <td>moins de 6 ans après la souscription</td> <td>2,00</td> </tr> <tr> <td>moins de 7 ans après la souscription</td> <td>1,00</td> </tr> <tr> <td>plus de 7 ans après la souscription</td> <td>0,00</td> </tr> </tbody> </table>	Retrait dans les délais suivants :	%	moins de 1 an après la souscription	6,00	moins de 2 ans après la souscription	5,00	moins de 3 ans après la souscription	5,00	moins de 4 ans après la souscription	4,00	moins de 5 ans après la souscription	3,00	moins de 6 ans après la souscription	2,00	moins de 7 ans après la souscription	1,00	plus de 7 ans après la souscription	0,00	<ul style="list-style-type: none"> Les frais de souscription sont prélevés sur le produit de la vente. Chaque année, vous pouvez vendre jusqu'à 10 % (20 % dans le cas d'un FERR) des unités souscrites sans devoir acquitter de frais de souscription. Vous pouvez virer des unités vers d'autres fonds sans avoir à acquitter de frais de souscription, sous réserve de conserver la même option de garantie et de frais de souscription. Le barème des frais de souscription se fonde sur la date de la première souscription d'unités d'un fonds. Les frais de souscription que vous payez seront versés à Manuvie.
Retrait dans les délais suivants :	%																			
moins de 1 an après la souscription	6,00																			
moins de 2 ans après la souscription	5,00																			
moins de 3 ans après la souscription	5,00																			
moins de 4 ans après la souscription	4,00																			
moins de 5 ans après la souscription	3,00																			
moins de 6 ans après la souscription	2,00																			
moins de 7 ans après la souscription	1,00																			
plus de 7 ans après la souscription	0,00																			
Frais modérés *	<table border="1"> <thead> <tr> <th>Retrait dans les délais suivants :</th> <th>%</th> </tr> </thead> <tbody> <tr> <td>moins de 1 an après la souscription</td> <td>3,00</td> </tr> <tr> <td>moins de 2 ans après la souscription</td> <td>2,00</td> </tr> <tr> <td>moins de 3 ans après la souscription</td> <td>1,00</td> </tr> <tr> <td>plus de 3 ans après la souscription</td> <td>0,00</td> </tr> </tbody> </table>	Retrait dans les délais suivants :	%	moins de 1 an après la souscription	3,00	moins de 2 ans après la souscription	2,00	moins de 3 ans après la souscription	1,00	plus de 3 ans après la souscription	0,00									
Retrait dans les délais suivants :	%																			
moins de 1 an après la souscription	3,00																			
moins de 2 ans après la souscription	2,00																			
moins de 3 ans après la souscription	1,00																			
plus de 3 ans après la souscription	0,00																			

* Les options **frais de souscription reportés** et **frais modérés** ne permettent plus de nouveaux dépôts, de dépôts subséquents, de nouveaux PAC ou PAC existants ou des virements entre fonds assortis d'options de frais différentes. Les virements sont permis lorsque l'option de frais est la même. Les placements existants assortis de l'option frais de souscription reportés ou frais modérés seront maintenus et le barème des frais de souscription existant s'appliquera à tous les retraits.

2. Frais d'administration

Le ratio des frais de gestion (RFG) tient compte des frais de gestion et des coûts opérationnels du fonds et, le cas échéant, de tout fonds sous-jacent(s). Il comprend également le coût de l'assurance pour l'option de garantie choisie. Vous n'acquitez pas ces frais directement. Des frais supplémentaires s'appliquent à la Série Revenu Idéal et sont acquittés chaque année à même le contrat. Le niveau du taux des frais pour ce fonds est établi à 3. Le RFG et les frais de garantie réduisent les revenus tirés de vos placements. Pour de plus amples renseignements sur le fonctionnement des garanties, consultez votre contrat d'assurance.

Option de garantie	RFG (taux annuel en % de la valeur du Fonds)	Frais de gestion (%)	Taux des frais par fonds (%)
Série Idéal 75/100	3,07	2,75	—
Série Idéal 100/100	3,42	3,00	—
Série Revenu Idéal	3,05	2,75	1,05

Commission de suivi

Manuvie paie chaque année une commission de suivi pouvant aller jusqu'à 1,25 % de la valeur de vos placements tant que vous détenez des unités du Fonds. Cette commission est versée à votre conseiller en contrepartie des services et des conseils qu'il vous fournit. Les commissions de suivi sont versées à même les frais de gestion. Vous n'acquitez pas ces frais directement. Le taux dépend de l'option de frais de souscription que vous choisissez.

3. Autres frais

Les frais d'opérations s'appliquent à toutes les options de garantie et de frais et sont versés à Manuvie.

Frais	Ce que vous payez
Frais de négociation à court terme	2 % de la valeur de la transaction si vous vendez ou transférez des unités dans les 90 jours, en sus des autres frais applicables.

Que se passe-t-il si je change d'idée?

Vous pouvez annuler votre placement dans un fonds dans les deux jours ouvrables suivant la date à laquelle vous recevez l'avis d'exécution ou suivant les cinq jours ouvrables après sa mise à la poste, selon la première de ces éventualités. Vous pouvez également annuler une opération subséquente effectuée au titre du contrat dans les deux jours ouvrables suivant la date à laquelle vous recevez l'avis d'exécution ou suivant les cinq jours ouvrables après sa mise à la poste, selon la première de ces éventualités. Dans ce cas, le droit d'annuler ne s'applique qu'à la nouvelle opération. Vous devez aviser votre assureur par écrit de votre intention d'annuler l'opération.

Vous récupérerez le moindre des montants suivants : le montant investi ou la valeur du fonds si celle-ci a baissé. Le montant remboursé ne vise que l'opération annulée et il comprendra tous frais de souscription ou autres frais que vous aurez payés.

Objectif et stratégie

Objectif : Le vise à générer l'appréciation du capital tout en procurant un certain revenu.

Stratégie : Ce Fonds investit dans des parts de multiples fonds sous-jacents. La stratégie de ce fonds est expliquée en détail dans l'Énoncé de politique de placement (EPP).

Renseignements relatifs à l'option Sans frais Platine

Sans frais Platine

Ce que vous payez

Aucuns frais ne vous sont facturés.

Option de garantie	Placement minimum (\$)	RFG (%)	Frais de gestion (%)	Valeur liquidative par part (\$)	Nombre d'unités en circulation
Série Revenu Idéal	1 000	2,41	2,20	18,9031	346 495
Série Idéal 75/100	1 000	2,39	2,15	21,3688	165 799
Série Idéal 100/100	1 000	2,73	2,40	20,6513	478 035

Pour en savoir plus

Le présent sommaire peut ne pas contenir tous les renseignements dont vous pourriez avoir besoin. Veuillez lire le contrat et la notice explicative ou communiquer avec nous. Nos coordonnées sont les suivantes :

Manuvie

500 King St N

Waterloo (Ontario) N2J 4C6

www.gpmanuvie.ca

1-800-355-6776 Québec et service en français

1-888-790-4387 Canada, sauf le Québec

Aperçu du fonds — Fonds distincts Idéal Série Signature

Portefeuille de dividendes de croissance et de revenu Idéal

Bref aperçu

Fonds offert depuis: janvier 2009

Gestionnaire de fonds: Manuvie

Valeur totale du fonds: 180 965 629 \$

Date d'établissement: janvier 2009

Nombre total d'unités en circulation: 11 055 914

Rotation du portefeuille: 37,86 %

Option de garantie	Placement minimum (\$)	RFG (%)	Frais de gestion (%)	Valeur liquidative par part (\$)	Nombre d'unités en circulation
Série Idéal 75/100	1 000	3,34	3,00	22,2954	683 114
Série Idéal 100/100	1 000	3,65	3,25	21,4907	579 036

Le contrat Fonds distincts Idéal Série Signature ne peut plus être souscrit dans le cadre d'une nouvelle souscription depuis le 9 janvier 2013. Pour obtenir des renseignements sur l'option de frais Sans frais Platine, reportez-vous à la page 3.

Dans quoi le fonds investit-il?

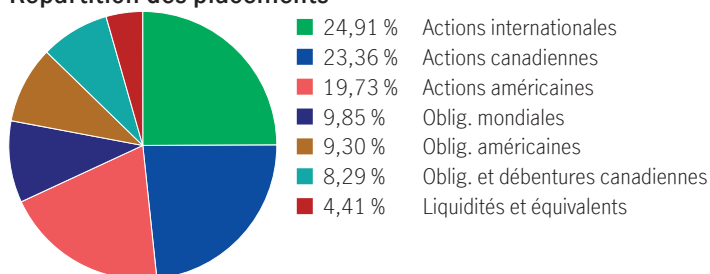
Ce fonds distinct utilise une structure de « fonds de fonds » qui investit dans un panier de fonds composé, entre autres, de FNB, de fonds communs de placement et de fonds en gestion commune. Les fonds sous-jacents sont principalement composés d'actions canadiennes et étrangères.

Dix principaux titres

Fonds de dividendes mondiaux Manuvie	9,85 %
Fonds d'actions américaines toutes capitalisations Manuvie	7,91 %
Fonds à revenu stratégique Manuvie	7,73 %
Fonds en gestion commune de titres d'emprunt de sociétés de marchés émergents gestion de placements Manuvie	7,33 %
Fonds de placement international Manuvie	5,95 %
FNB indiciel multifactoriel canadien à grande capitalisation Manuvie	5,81 %
Fonds de dividendes fondamental Manuvie	5,69 %
FNB ingénieurs de dividendes Manuvie	5,66 %
Fonds d'occasions de croissance Manuvie	5,15 %
FNB de dividendes internationaux intelligents Manuvie	5,07 %
Total	66,18 %

Total des placements : 20

Répartition des placements



Y a-t-il des garanties?

Le Fonds est offert dans le cadre d'un contrat d'assurance assorti de garanties qui peuvent protéger votre placement contre les baisses des marchés. Le RFG comprend le coût de l'assurance pour l'option de garantie choisie. Pour de plus amples renseignements, veuillez vous reporter à la notice explicative et au contrat.

À qui ce fonds est-il destiné?

Ce fonds peut convenir à des gens qui recherchent un potentiel de croissance à long terme du capital, et qui sont disposés à accepter les risques liés aux placements dans des actions mondiales.

Quel a été le rendement du fonds?

Cette section fait état des rendements du Fonds au cours des 10 dernières années lorsque le contrat est assorti de l'option Série Idéal 75/100, après déduction du RFG.

Il est important de noter que les rendements passés ne sont pas indicatifs des rendements futurs.

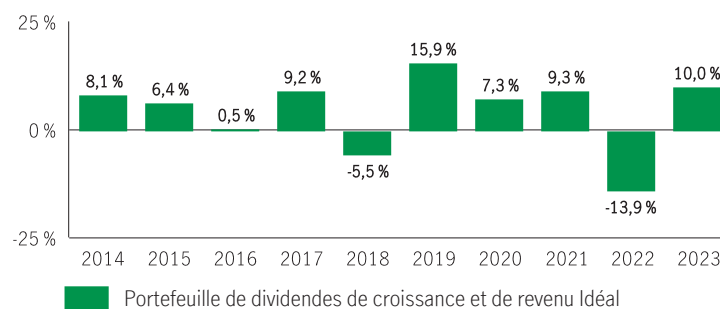
En outre, le rendement réel dépendra de l'option de garantie et de frais de souscription choisie et de votre situation fiscale.

Rendement moyen

Un titulaire de contrat ayant investi 1 000 \$ dans le fonds il y a 10 ans, et ayant opté pour l'option Série Idéal 75/100, détient 1 537,80 \$ au 31 décembre 2023. Ce montant correspond à une moyenne de 4,40 % par année.

Rendements annuels

Les valeurs près de zéro peuvent ne pas être visibles. Le tableau ci-dessous indique le rendement du fonds au cours de chacune des 10 dernières années dans le cas d'un titulaire de contrat ayant choisi l'option Série Idéal 75/100. On note 8 années durant lesquelles la valeur du Fonds a augmenté et 2 années au cours desquelles elle a diminué.



À titre indicatif seulement. Le rendement réel du fonds distinct pourrait être différent et varier en fonction de l'option de garantie choisie.

Quel est le degré de risque?

La valeur de vos placements peut diminuer. Vous trouverez des précisions dans la notice explicative.



Combien cela coûte-t-il?

Les tableaux suivants présentent les frais relatifs à la souscription ou à la vente d'unités du Fonds, qui seront établis en fonction de l'option de garantie et de frais de souscription choisis. Les frais courants varient selon les options de garantie.

1. Frais de retrait

Option de frais de retrait	Ce que vous payez	Comment cela fonctionne																		
Frais de souscription reportés (FSR) *	<table border="1"><thead><tr><th>Retrait dans les délais suivants :</th><th>%</th></tr></thead><tbody><tr><td>moins de 1 an après la souscription</td><td>6,00</td></tr><tr><td>moins de 2 ans après la souscription</td><td>5,00</td></tr><tr><td>moins de 3 ans après la souscription</td><td>5,00</td></tr><tr><td>moins de 4 ans après la souscription</td><td>4,00</td></tr><tr><td>moins de 5 ans après la souscription</td><td>3,00</td></tr><tr><td>moins de 6 ans après la souscription</td><td>2,00</td></tr><tr><td>moins de 7 ans après la souscription</td><td>1,00</td></tr><tr><td>plus de 7 ans après la souscription</td><td>0,00</td></tr></tbody></table>	Retrait dans les délais suivants :	%	moins de 1 an après la souscription	6,00	moins de 2 ans après la souscription	5,00	moins de 3 ans après la souscription	5,00	moins de 4 ans après la souscription	4,00	moins de 5 ans après la souscription	3,00	moins de 6 ans après la souscription	2,00	moins de 7 ans après la souscription	1,00	plus de 7 ans après la souscription	0,00	<ul style="list-style-type: none">Les frais de souscription sont prélevés sur le produit de la vente.Chaque année, vous pouvez vendre jusqu'à 10 % (20 % dans le cas d'un FERR) des unités souscrites sans devoir acquitter de frais de souscription.Vous pouvez virer des unités vers d'autres fonds sans avoir à acquitter de frais de souscription, sous réserve de conserver la même option de garantie et de frais de souscription. Le barème des frais de souscription se fonde sur la date de la première souscription d'unités d'un fonds.Les frais de souscription que vous payez seront versés à Manuvie.
Retrait dans les délais suivants :	%																			
moins de 1 an après la souscription	6,00																			
moins de 2 ans après la souscription	5,00																			
moins de 3 ans après la souscription	5,00																			
moins de 4 ans après la souscription	4,00																			
moins de 5 ans après la souscription	3,00																			
moins de 6 ans après la souscription	2,00																			
moins de 7 ans après la souscription	1,00																			
plus de 7 ans après la souscription	0,00																			
Frais modérés *	<table border="1"><thead><tr><th>Retrait dans les délais suivants :</th><th>%</th></tr></thead><tbody><tr><td>moins de 1 an après la souscription</td><td>3,00</td></tr><tr><td>moins de 2 ans après la souscription</td><td>2,00</td></tr><tr><td>moins de 3 ans après la souscription</td><td>1,00</td></tr><tr><td>plus de 3 ans après la souscription</td><td>0,00</td></tr></tbody></table>	Retrait dans les délais suivants :	%	moins de 1 an après la souscription	3,00	moins de 2 ans après la souscription	2,00	moins de 3 ans après la souscription	1,00	plus de 3 ans après la souscription	0,00									
Retrait dans les délais suivants :	%																			
moins de 1 an après la souscription	3,00																			
moins de 2 ans après la souscription	2,00																			
moins de 3 ans après la souscription	1,00																			
plus de 3 ans après la souscription	0,00																			

* Les options **frais de souscription reportés** et **frais modérés** ne permettent plus de nouveaux dépôts, de dépôts subséquents, de nouveaux PAC ou PAC existants ou des virements entre fonds assortis d'options de frais différentes. Les virements sont permis lorsque l'option de frais est la même. Les placements existants assortis de l'option frais de souscription reportés ou frais modérés seront maintenus et le barème des frais de souscription existant s'appliquera à tous les retraits.

2. Frais d'administration

Le ratio des frais de gestion (RFG) tient compte des frais de gestion et des coûts opérationnels du fonds et, le cas échéant, de tout fonds sous-jacent(s). Il comprend également le coût de l'assurance pour l'option de garantie choisie. Vous n'acquitez pas ces frais directement. Le RFG et les frais de garantie réduisent les revenus tirés de vos placements. Pour de plus amples renseignements sur le fonctionnement des garanties, consultez votre contrat d'assurance.

Option de garantie	RFG (taux annuel en % de la valeur du Fonds)	Frais de gestion (%)	Taux des frais par fonds (%)
Série Idéal 75/100	3,34	3,00	—
Série Idéal 100/100	3,65	3,25	—

Commission de suivi

Manuvie paie chaque année une commission de suivi pouvant aller jusqu'à 1,25 % de la valeur de vos placements tant que vous détenez des unités du Fonds. Cette commission est versée à votre conseiller en contrepartie des services et des conseils qu'il vous fournit. Les commissions de suivi sont versées à même les frais de gestion. Vous n'acquitez pas ces frais directement. Le taux dépend de l'option de frais de souscription que vous choisissez.

3. Autres frais

Les frais d'opérations s'appliquent à toutes les options de garantie et de frais et sont versés à Manuvie.

Frais	Ce que vous payez
Frais de négociation à court terme	2 % de la valeur de la transaction si vous vendez ou transférez des unités dans les 90 jours, en sus des autres frais applicables.

Que se passe-t-il si je change d'idée?

Vous pouvez annuler votre placement dans un fonds dans les deux jours ouvrables suivant la date à laquelle vous recevez l'avis d'exécution ou suivant les cinq jours ouvrables après sa mise à la poste, selon la première de ces éventualités. Vous pouvez également annuler une opération subséquente effectuée au titre du contrat dans les deux jours ouvrables suivant la date à laquelle vous recevez l'avis d'exécution ou suivant les cinq jours ouvrables après sa mise à la poste, selon la première de ces éventualités. Dans ce cas, le droit d'annuler ne s'applique qu'à la nouvelle opération. Vous devez aviser votre assureur par écrit de votre intention d'annuler l'opération.

Vous récupérez le moindre des montants suivants : le montant investi ou la valeur du fonds si celle-ci a baissé. Le montant remboursé ne vise que l'opération annulée et il comprendra tous frais de souscription ou autres frais que vous aurez payés.

Objectif et stratégie

Objectif : Le vise à générer la croissance du capital à long terme. Le portefeuille investit dans un éventail diversifié de fonds, tout en mettant l'accent sur les fonds de croissance de dividendes et de revenu mensuel.

Stratégie : Ce Fonds investit dans des parts de multiples fonds sous-jacents. La stratégie de ce fonds est expliquée en détail dans l'Énoncé de politique de placement (EPP).

Renseignements relatifs à l'option Sans frais Platine

Sans frais Platine

Ce que vous payez

Aucuns frais ne vous sont facturés.

Option de garantie	Placement minimum (\$)	RFG (%)	Frais de gestion (%)	Valeur liquidative par part (\$)	Nombre d'unités en circulation
Série Idéal 75/100	1 000	2,68	2,40	21,8330	322 772
Série Idéal 100/100	1 000	2,92	2,65	21,1741	206 991

Pour en savoir plus

Le présent sommaire peut ne pas contenir tous les renseignements dont vous pourriez avoir besoin. Veuillez lire le contrat et la notice explicative ou communiquer avec nous. Nos coordonnées sont les suivantes :

Manuvie

500 King St N

Waterloo (Ontario) N2J 4C6

www.gpmanuvie.ca

1-800-355-6776 Québec et service en français

1-888-790-4387 Canada, sauf le Québec

Aperçu du fonds — Fonds distincts Idéal Série Signature

Portefeuille modéré Idéal

Bref aperçu

Fonds offert depuis: janvier 2009

Gestionnaire de fonds: Manuvie

Valeur totale du fonds: 343 230 498 \$

Date d'établissement: janvier 2003

Nombre total d'unités en circulation: 22 555 225

Rotation du portefeuille: 27,49 %

Option de garantie	Placement minimum (\$)	RFG (%)	Frais de gestion (%)	Valeur liquidative par part (\$)	Nombre d'unités en circulation
Série Idéal 75/100	1 000	2,96	2,65	18,1777	1 503 092
Série Idéal 100/100	1 000	3,30	2,90	17,4851	1 509 156
Série Revenu Idéal	1 000	2,93	2,65	15,7372	656 753

Le contrat Fonds distincts Idéal Série Signature ne peut plus être souscrit dans le cadre d'une nouvelle souscription depuis le 9 janvier 2013. Pour obtenir des renseignements sur l'option de frais Sans frais Platine, reportez-vous à la page 3.

Dans quoi le fonds investit-il?

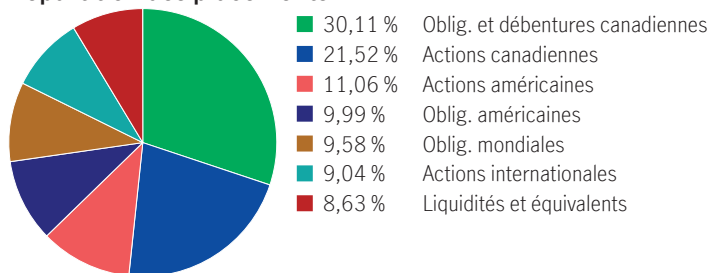
Ce fonds distinct utilise une structure de « fonds de fonds » qui investit dans un panier de fonds composé, entre autres, de FNB, de fonds communs de placement et de fonds en gestion commune. Les fonds sous-jacents sont essentiellement composés de placements à revenu fixe canadiens et étrangers.

Dix principaux titres

Fonds obligations Manuvie	20,37 %
Fonds d'obligations canadiennes sans restriction Manuvie	17,69 %
Fonds en gestion commune de titres d'emprunt de sociétés de marchés émergents gestion de placements Manuvie	7,57 %
Fonds de dividendes mondiaux Manuvie	6,30 %
FNB indiciel multifactoriel canadien à grande capitalisation Manuvie	6,16 %
FNB ingénieurs de dividendes Manuvie	6,02 %
Fonds de dividendes fondamental Manuvie	5,91 %
Fonds de revenu de dividendes Manuvie	5,11 %
Fonds mondial de titres d'infrastructures cotés Manuvie	4,21 %
Fonds de franchises mondiales manuvie	4,19 %
Total	83,54 %

Total des placements : 16

Répartition des placements



Y a-t-il des garanties?

Le Fonds est offert dans le cadre d'un contrat d'assurance assorti de garanties qui peuvent protéger votre placement contre les baisses des marchés. Le RFG comprend le coût de l'assurance pour l'option de garantie choisie. Pour de plus amples renseignements, veuillez vous reporter à la notice explicative et au contrat.

À qui ce fonds est-il destiné?

Ce fonds peut convenir à des gens qui recherchent un potentiel de revenu et une certaine croissance du capital, et qui sont disposés à accepter les risques liés aux placements dans des actions.

Quel a été le rendement du fonds?

Cette section fait état des rendements du Fonds au cours des 10 dernières années lorsque le contrat est assorti de l'option Série Idéal 75/100, après déduction du RFG.

Il est important de noter que les rendements passés ne sont pas indicatifs des rendements futurs.

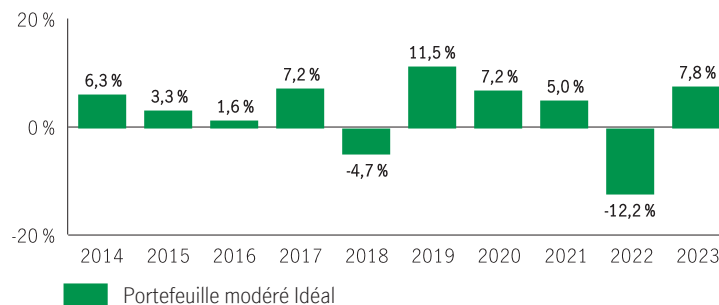
En outre, le rendement réel dépendra de l'option de garantie et de frais de souscription choisie et de votre situation fiscale.

Rendement moyen

Un titulaire de contrat ayant investi 1 000 \$ dans le fonds il y a 10 ans, et ayant opté pour l'option Série Idéal 75/100, détient 1 356,26 \$ au 31 décembre 2023. Ce montant correspond à une moyenne de 3,09 % par année.

Rendements annuels

Les valeurs près de zéro peuvent ne pas être visibles. Le tableau ci-dessous indique le rendement du fonds au cours de chacune des 10 dernières années dans le cas d'un titulaire de contrat ayant choisi l'option Série Idéal 75/100. On note 8 années durant lesquelles la valeur du Fonds a augmenté et 2 années au cours desquelles elle a diminué.



À titre indicatif seulement. Le rendement réel du fonds distinct pourrait être différent et variera en fonction de l'option de garantie choisie.

Quel est le degré de risque?

La valeur de vos placements peut diminuer. Vous trouverez des précisions dans la notice explicative.



Combien cela coûte-t-il?

Les tableaux suivants présentent les frais relatifs à la souscription ou à la vente d'unités du Fonds, qui seront établis en fonction de l'option de garantie et de frais de souscription choisis. Les frais courants varient selon les options de garantie.

1. Frais de retrait

Option de frais de retrait	Ce que vous payez	Comment cela fonctionne																		
Frais de souscription reportés (FSR) *	<table border="1"><thead><tr><th>Retrait dans les délais suivants :</th><th>%</th></tr></thead><tbody><tr><td>moins de 1 an après la souscription</td><td>6,00</td></tr><tr><td>moins de 2 ans après la souscription</td><td>5,00</td></tr><tr><td>moins de 3 ans après la souscription</td><td>5,00</td></tr><tr><td>moins de 4 ans après la souscription</td><td>4,00</td></tr><tr><td>moins de 5 ans après la souscription</td><td>3,00</td></tr><tr><td>moins de 6 ans après la souscription</td><td>2,00</td></tr><tr><td>moins de 7 ans après la souscription</td><td>1,00</td></tr><tr><td>plus de 7 ans après la souscription</td><td>0,00</td></tr></tbody></table>	Retrait dans les délais suivants :	%	moins de 1 an après la souscription	6,00	moins de 2 ans après la souscription	5,00	moins de 3 ans après la souscription	5,00	moins de 4 ans après la souscription	4,00	moins de 5 ans après la souscription	3,00	moins de 6 ans après la souscription	2,00	moins de 7 ans après la souscription	1,00	plus de 7 ans après la souscription	0,00	<ul style="list-style-type: none">Les frais de souscription sont prélevés sur le produit de la vente.Chaque année, vous pouvez vendre jusqu'à 10 % (20 % dans le cas d'un FERR) des unités souscrites sans devoir acquitter de frais de souscription.Vous pouvez virer des unités vers d'autres fonds sans avoir à acquitter de frais de souscription, sous réserve de conserver la même option de garantie et de frais de souscription. Le barème des frais de souscription se fonde sur la date de la première souscription d'unités d'un fonds.Les frais de souscription que vous payez seront versés à Manuvie.
Retrait dans les délais suivants :	%																			
moins de 1 an après la souscription	6,00																			
moins de 2 ans après la souscription	5,00																			
moins de 3 ans après la souscription	5,00																			
moins de 4 ans après la souscription	4,00																			
moins de 5 ans après la souscription	3,00																			
moins de 6 ans après la souscription	2,00																			
moins de 7 ans après la souscription	1,00																			
plus de 7 ans après la souscription	0,00																			
Frais modérés *	<table border="1"><thead><tr><th>Retrait dans les délais suivants :</th><th>%</th></tr></thead><tbody><tr><td>moins de 1 an après la souscription</td><td>3,00</td></tr><tr><td>moins de 2 ans après la souscription</td><td>2,00</td></tr><tr><td>moins de 3 ans après la souscription</td><td>1,00</td></tr><tr><td>plus de 3 ans après la souscription</td><td>0,00</td></tr></tbody></table>	Retrait dans les délais suivants :	%	moins de 1 an après la souscription	3,00	moins de 2 ans après la souscription	2,00	moins de 3 ans après la souscription	1,00	plus de 3 ans après la souscription	0,00									
Retrait dans les délais suivants :	%																			
moins de 1 an après la souscription	3,00																			
moins de 2 ans après la souscription	2,00																			
moins de 3 ans après la souscription	1,00																			
plus de 3 ans après la souscription	0,00																			

* Les options **frais de souscription reportés** et **frais modérés** ne permettent plus de nouveaux dépôts, de dépôts subséquents, de nouveaux PAC ou PAC existants ou des virements entre fonds assortis d'options de frais différentes. Les virements sont permis lorsque l'option de frais est la même. Les placements existants assortis de l'option frais de souscription reportés ou frais modérés seront maintenus et le barème des frais de souscription existant s'appliquera à tous les retraits.

2. Frais d'administration

Le ratio des frais de gestion (RFG) tient compte des frais de gestion et des coûts opérationnels du fonds et, le cas échéant, de tout fonds sous-jacent(s). Il comprend également le coût de l'assurance pour l'option de garantie choisie. Vous n'acquitez pas ces frais directement. Des frais supplémentaires s'appliquent à la Série Revenu Idéal et sont acquittés chaque année à même le contrat. Le niveau du taux des frais pour ce fonds est établi à 2. Le RFG et les frais de garantie réduisent les revenus tirés de vos placements. Pour de plus amples renseignements sur le fonctionnement des garanties, consultez votre contrat d'assurance.

Option de garantie	RFG (taux annuel en % de la valeur du Fonds)	Frais de gestion (%)	Taux des frais par fonds (%)
Série Idéal 75/100	2,96	2,65	—
Série Idéal 100/100	3,30	2,90	—
Série Revenu Idéal	2,93	2,65	0,85

Commission de suivi

Manuvie paie chaque année une commission de suivi pouvant aller jusqu'à 1,25 % de la valeur de vos placements tant que vous détenez des unités du Fonds. Cette commission est versée à votre conseiller en contrepartie des services et des conseils qu'il vous fournit. Les commissions de suivi sont versées à même les frais de gestion. Vous n'acquitez pas ces frais directement. Le taux dépend de l'option de frais de souscription que vous choisissez.

3. Autres frais

Les frais d'opérations s'appliquent à toutes les options de garantie et de frais et sont versés à Manuvie.

Frais	Ce que vous payez
Frais de négociation à court terme	2 % de la valeur de la transaction si vous vendez ou transférez des unités dans les 90 jours, en sus des autres frais applicables.

Que se passe-t-il si je change d'idée?

Vous pouvez annuler votre placement dans un fonds dans les deux jours ouvrables suivant la date à laquelle vous recevez l'avis d'exécution ou suivant les cinq jours ouvrables après sa mise à la poste, selon la première de ces éventualités. Vous pouvez également annuler une opération subséquente effectuée au titre du contrat dans les deux jours ouvrables suivant la date à laquelle vous recevez l'avis d'exécution ou suivant les cinq jours ouvrables après sa mise à la poste, selon la première de ces éventualités. Dans ce cas, le droit d'annuler ne s'applique qu'à la nouvelle opération. Vous devez aviser votre assureur par écrit de votre intention d'annuler l'opération.

Vous récupérez le moindre des montants suivants : le montant investi ou la valeur du fonds si celle-ci a baissé. Le montant remboursé ne vise que l'opération annulée et il comprendra tous frais de souscription ou autres frais que vous aurez payés.

Objectif et stratégie

Objectif : Le vise à procurer un revenu tout en générant une certaine appréciation du capital.

Stratégie : Ce Fonds investit dans des parts de multiples fonds sous-jacents. La stratégie de ce fonds est expliquée en détail dans l'Énoncé de politique de placement (EPP).

Renseignements relatifs à l'option Sans frais Platine

Sans frais Platine

Ce que vous payez

Aucuns frais ne vous sont facturés.

Option de garantie	Placement minimum (\$)	RFG (%)	Frais de gestion (%)	Valeur liquidative par part (\$)	Nombre d'unités en circulation
Série Revenu Idéal	1 000	2,32	2,10	16,6605	435 688
Série Idéal 75/100	1 000	2,26	2,05	18,2163	472 509
Série Idéal 100/100	1 000	2,61	2,30	17,5652	286 446

Pour en savoir plus

Le présent sommaire peut ne pas contenir tous les renseignements dont vous pourriez avoir besoin. Veuillez lire le contrat et la notice explicative ou communiquer avec nous. Nos coordonnées sont les suivantes :

Manuvie

500 King St N

Waterloo (Ontario) N2J 4C6

www.gpmanuvie.ca

1-800-355-6776 Québec et service en français

1-888-790-4387 Canada, sauf le Québec

Risques liés aux placements

Les placements sous-jacents des fonds distincts peuvent être des parts de fonds communs de placement, de fonds en gestion commune ou d'autres placements sélectionnés. Les facteurs de risque des placements sous-jacents affectent directement ces placements et auront également une incidence sur les fonds distincts. Pour une description détaillée des risques de ces fonds sous-jacents, veuillez vous reporter au prospectus simplifié ou aux autres documents d'information des fonds sous-jacents, dont des exemplaires sont disponibles sur demande.

Risque associé aux créances mobilières ou hypothécaires : En cas d'évolution de la perception que le marché a des émetteurs de titres adossés à des créances mobilières ou hypothécaires, ou d'évolution de la solvabilité des parties concernées, la valeur des titres peut s'en ressentir. De plus, pour les titres adossés à des créances mobilières, il existe un risque de décalage entre les flux de trésorerie des actifs sous-jacents garantissant les titres et l'obligation de remboursement à l'échéance des titres. Dans le cas des titres adossés à des créances hypothécaires, il existe également les risques que les taux d'intérêt appliqués aux prêts hypothécaires baissent, qu'un débiteur hypothécaire ne s'acquitte pas des obligations lui incombant en vertu d'un prêt hypothécaire ou que la valeur du bien garanti par l'hypothèque diminue.

Le risque de crédit est le risque que l'émetteur d'un titre d'emprunt (obligation, effet à court terme) manque à ses engagements. Ce risque influe négativement sur la valeur des éléments d'actif d'un fonds sous-jacent, ce qui entraîne une diminution du rendement global du Fonds.

Risque lié à la catégorie de société Certains fonds sous-jacents sont structurés comme des catégories d'actions d'une seule société qui peuvent contenir plusieurs fonds. Chaque fonds d'une catégorie de société comporte son propre actif et son propre passif, et les dépenses expressément attribuables à un fonds donné seront imputées séparément à celui-ci. Cependant, l'actif de chaque fonds est la propriété de la société. Par conséquent, si un fonds ne peut pas remplir ses obligations, celles-ci peuvent être acquittées en utilisant l'actif des autres fonds de la société.

Le risque lié aux instruments dérivés se présente quand des instruments dérivés sont utilisés comme un outil de gestion du risque afin d'atténuer ou de diversifier un risque indésirable. Certains fonds et fonds sous-jacents peuvent placer une partie de leur actif dans des instruments dérivés pour se protéger, pour respecter un objectif de durée ou pour reproduire un rendement comparable à celui d'un placement direct dans le fonds sous-jacent. La capacité d'un fonds à se défaire des instruments dérivés dépend de la liquidité des instruments en question sur le marché, de l'évolution du marché par rapport aux prévisions du gestionnaire et de la capacité de l'autre partie à s'acquitter de ses obligations. Par conséquent, rien ne garantit que les opérations associées à des instruments dérivés seront toujours profitables au Fonds. L'utilisation d'instruments dérivés en vue d'acquérir des placements non prévus dans la description des placements du Fonds est interdite.

Risque associé à la politique en matière de durabilité (environnementaux, sociaux et de gouvernance (ESG)) : La politique de placement ESG d'un Fonds ESG pourrait faire en sorte qu'il ait un rendement différent de celui de fonds semblables qui n'ont pas une telle politique. Les critères liés à cette politique de placement ESG pourraient faire en sorte que le Fonds ESG renonce à des occasions d'achat de certains titres lorsqu'il pourrait par ailleurs être avantageux de le faire ou vende des titres en raison d'enjeux ESG quand il pourrait par ailleurs être désavantageux de le faire. De plus, les investisseurs pourraient avoir une vision différente de ce qui constitue une caractéristique ESG positive ou négative. Par conséquent, les sociétés dans lesquelles un Fonds ESG investit, directement ou indirectement, pourraient ne pas représenter les croyances et les valeurs d'un investisseur donné. Un Fonds ESG exercera les droits de vote représentés par les procurations conformément à la politique de vote par procuration du gestionnaire.

Risque associé aux fonds négociés en bourse : Certains fonds peuvent acheter des titres de fonds négociés en bourse (« FNB »). Ces FNB visent à procurer des rendements comparables à ceux d'un indice donné d'un marché ou d'un secteur d'activité. Les FNB ne dégagent pas nécessairement le même rendement que l'indice qu'ils suivent en raison, notamment, des écarts de pondération des titres composant le FNB et l'indice pertinent (ces écarts sont généralement faibles) et des frais de fonctionnement et de gestion des FNB. Un FNB peut aussi, pour diverses raisons, ne pas reproduire fidèlement le segment du marché ou l'indice à la base de ses objectifs de placement. Le cours des titres d'un FNB peut aussi fluctuer et la valeur des fonds qui investissent dans des titres de FNB s'en ressentira.

Le risque de change se présente quand un fonds sous-jacent place dans des pays autres que le Canada ou comprend des titres libellés dans une monnaie étrangère dont la valeur diminue par rapport à la devise canadienne. Dans un tel cas, le rendement des titres étrangers du fonds sous-jacent diminue, ce qui se répercute sur le rendement total du Fonds.

Le risque de concentration se présente lorsque le portefeuille d'un fonds, y compris un fonds sous-jacent est composé de relativement peu de titres. En conséquence, la répartition des placements pourrait ne pas couvrir l'ensemble des secteurs ou encore se concentrer dans des régions ou des pays particuliers. En concentrant les placements, une part considérable du Fonds ou du fonds sous-jacent pourrait être investie dans un seul titre. Une volatilité accrue peut s'ensuivre, car les fluctuations du cours d'un seul titre auront une incidence plus importante sur la valeur du portefeuille du Fonds. Cela peut également conduire à une diminution de la liquidité du portefeuille du Fonds.

Le risque de cybersécurité désigne le risque de cyberattaque ou de piratage informatique des systèmes technologiques qui peut entraîner la divulgation de renseignements confidentiels, l'accès non autorisé à des renseignements sensibles, la destruction ou la corruption de données et des pertes financières pour le Fonds. Manuvie et ses fournisseurs de services ont recours à la technologie dans presque tous les aspects des affaires et des activités de l'organisation, y compris celles du Fonds. Par conséquent, Manuvie s'est dotée d'un solide programme de sécurité informatique en constante évolution, lequel comporte des politiques, des procédés et des technologies et réunit des professionnels dévoués à la protection de l'information, des systèmes et des réseaux – et exige que ses fournisseurs de services fassent de même. Il demeure toutefois possible que ces mesures ne suffisent pas à protéger nos réseaux et nos actifs informatiques contre chacune de ces attaques. En effet, les techniques de cyberattaque changent fréquemment, deviennent de plus en plus sophistiquées, sont souvent impossibles à déceler avant d'être lancées et peuvent provenir de sources très diverses. Ainsi, il est possible que Manuvie et ses fournisseurs de services ne puissent pas anticiper toutes les perturbations, atteintes à la vie privée et brèches de sécurité ou à mettre en place des mesures préventives contre celles-ci. Les cyberattaques pourraient entraîner une infraction aux lois sur la protection de la vie privée ou de la réglementation en matière de sécurité informatique, et occasionner des perturbations majeures de l'accès aux réseaux et des activités d'affaires.

Le risque d'inflation représente la possibilité que l'inflation ait une incidence défavorable sur les taux d'intérêt, ce qui rendrait le cours des éléments d'actif d'un fonds sous-jacent moins intéressant et nuirait, par conséquent, au rendement global du Fonds.

Le risque de taux d'intérêt tient au fait que les taux d'intérêt peuvent fluctuer et donc influencer négativement sur la valeur des éléments d'actif d'un fonds sous-jacent, ce qui entraîne une diminution du rendement global du Fonds.

Le risque d'illiquidité désigne le risque qu'un placement ne puisse pas facilement être converti en espèces. Un placement peut-être moins liquide s'il n'est pas couramment négocié, s'il existe des restrictions quant au marché sur lequel il est négocié ou des restrictions d'ordre juridique, ou du fait de la nature du placement lui-même, des conditions de règlement ou d'autres raisons comme une pénurie d'acheteurs intéressés par le placement en question ou par le marché dans son ensemble. Les placements peu liquides peuvent voir leur valeur fluctuer de manière spectaculaire, ce qui peut causer des pertes.

Le risque de gestionnaire vient de ce qu'un gestionnaire de portefeuille peut acquérir des titres peu performants, se départir de titres qui continuent à prendre de la valeur ou tout simplement ne pas reconnaître un marché baissier ou haussier. Dans un cas comme dans l'autre, cela pourra influencer directement sur le rendement du Fonds.

Le risque de marché est le plus commun des risques liés aux placements sur les marchés financiers. Il s'agit du risque de voir diminuer la valeur des éléments d'actif du fonds sous-jacent pour la simple raison que l'ensemble du marché est en baisse, ce qui entraîne par conséquent une diminution du rendement global du Fonds. La rentabilité du programme de placement d'un fonds peut dépendre en grande partie des fluctuations futures des actions et d'autres placements. Ces dernières années, les marchés boursiers ont été caractérisés par une volatilité et une imprévisibilité marquées. De nombreux facteurs peuvent influencer sur le rendement d'un fonds, notamment : les taux d'intérêt; l'évolution de l'offre et de la demande; les politiques commerciales, budgétaires et monétaires des gouvernements ainsi que leurs programmes de contrôle des devises; et les événements politiques et économiques d'envergure nationale et internationale. Par ailleurs, des événements imprévus et imprévisibles—comme la guerre et l'occupation, une crise sanitaire généralisée ou une pandémie mondiale (par exemple, la récente propagation de la maladie à coronavirus [COVID-19]), le terrorisme et les risques géopolitiques connexes—peuvent stimuler la volatilité à court terme sur les marchés et avoir une incidence négative à long terme sur les économies du monde et les marchés en général, y compris les États-Unis, le Canada et d'autres économies et marchés des valeurs mobilières. Ainsi, chaque fonds est exposé à un certain niveau de risque de marché, qui peut parfois être considérable.

Risque associé à l'immobilier : Les biens immobiliers ne sont, par nature, pas des actifs liquides. Il n'existe pas de marché officiel pour la négociation des biens immobiliers et le public n'a accès qu'à très peu de documents présentant les modalités des opérations immobilières. Il faut parfois du temps pour vendre des placements immobiliers à un prix raisonnable, ce qui limite l'aptitude des fonds à réagir rapidement aux changements des conditions économiques ou financières.

Risques liés aux opérations de prêt, de mise en pension et de prise en pension de titre : Il se peut que les Fonds participent directement à des opérations de prêt, de mise en pension et de prise en pension de titres, ou ils peuvent être exposés indirectement aux risques qui y sont associés en raison des fonds sous-jacents dans lesquels ils investissent. Bien que les opérations de prêt, de mise en pension et de prise en pension de titres soient différentes, ces trois arrangements donnent lieu à un échange temporaire de titres contre des liquidités ainsi qu'à une obligation simultanée de remettre une quantité semblable des mêmes titres à une date ultérieure. Le prêt de titres est une convention par laquelle un fonds prête des titres par l'intermédiaire d'un mandataire autorisé moyennant des frais et une forme de sûreté acceptable. Dans le cadre d'une mise

en pension, un fonds s'engage à vendre des titres contre des liquidités, tout en assumant l'obligation de racheter les mêmes titres contre des liquidités, habituellement à un prix inférieur et à une date ultérieure. Une opération de prise en pension est une opération selon laquelle un fonds achète des titres contre des liquidités, tout en s'engageant à revendre les mêmes titres contre des liquidités, habituellement à un prix supérieur et à une date ultérieure. Les risques liés aux opérations de prêt, de mise en pension et de prise en pension de titres se produisent lorsqu'une contrepartie, qu'il s'agisse de l'emprunteur, du vendeur ou de l'acheteur, manque à ses engagements dans le cadre de la convention attestant l'opération. Le fonds est alors forcé de présenter une demande dans le but de récupérer son placement. Dans le cadre d'opérations de prêt de titres ou de mise en pension de titres, le fonds pourrait subir une perte si la valeur des titres prêtés ou vendus augmentait en fonction de la valeur de la sûreté détenue par le fonds. Dans le cadre d'une opération de prise en pension, le fonds pourrait subir une perte si la valeur des titres achetés par le fonds diminuait en fonction de la valeur de la sûreté détenue par le fonds. Pour limiter les risques liés à ces opérations, un fonds respectera divers contrôles et plafonds visant à réduire ces risques et limitera son exposition globale à ce type d'opérations. Un fonds peut aussi restreindre ses dépôts de sûreté aux seuls prêteurs qui satisfont à divers critères de solvabilité, et uniquement à concurrence de certains plafonds.

Le risque des petites entreprises est un risque qui résulte de la volatilité plus importante des titres de petites entreprises par rapport à ceux de grandes entreprises plus solidement implantées. C'est pourquoi la valeur d'un fonds qui souscrit des placements de petites entreprises peut connaître de fortes variations.

Le risque souverain (pays souverain) se présente quand on place à l'étranger et qu'on s'expose au risque d'investir dans des entreprises qui échappent aux lois du Canada. Plusieurs facteurs (communication de l'information, liquidité, stabilité politique, mesures sociales, etc.) peuvent avoir des répercussions sur le cours de placements étrangers et, par ricochet, sur la valeur des éléments d'actif du Fonds, ce qui pourrait nuire au rendement global du Fonds.

Risque de spécialisation : Certains fonds se spécialisent dans un secteur d'activité ou une région du monde. La spécialisation permet au conseiller en valeurs de se concentrer sur des secteurs précis de l'économie, ce qui peut hausser les profits si le secteur et les sociétés choisies prospèrent. En revanche, si le secteur d'activité ou la région éprouve des difficultés, le fonds en souffrira, car il contient relativement peu d'autres placements susceptibles de faire contrepoids et les titres d'un même secteur d'activité tendent à être touchés par les difficultés de la même manière. Le fonds doit respecter son objectif de placement et peut devoir continuer à acheter principalement des titres du secteur d'activité ou géographique en question, qu'il soit prospère ou non.

Risque associé aux porteurs de titres importants : Il est possible qu'un fonds retrouve, parmi ses investisseurs, un ou plusieurs porteurs d'un grand nombre de ses titres, comme une institution financière ou un fonds dominant. Si l'un de ces investisseurs décide de se défaire de ses titres du fonds, ce dernier peut être contraint de vendre ses placements sur le marché à un cours défavorable pour répondre à sa demande. Le fonds peut également être contraint de modifier la composition de son portefeuille de manière significative. Ces mesures peuvent entraîner d'importantes fluctuations de la valeur liquidative du fonds et avoir une incidence négative sur le rendement. Les fonds ont néanmoins des politiques et des procédures visant à surveiller, détecter et décourager les opérations à court terme inappropriées ou excessives. Voir «Opérations à court terme».

Le risque associé aux fonds sous-jacents s'applique lorsqu'un fonds distinct qui achète des parts d'un fonds sous-jacent peut être exposé aux risques associés au fonds sous-jacent.



La Compagnie d'Assurance-Vie Manufacturers (Manuvie) est l'émettrice des contrats de fonds distincts Manuvie et est garante de leurs dispositions de garantie. Manuvie, le M stylisé, et Manuvie & M stylisé sont des marques de commerce de La Compagnie d'Assurance-Vie Manufacturers et sont utilisées par elle, ainsi que par ses sociétés affiliées sous licence.