

# FNB Tout-en-Un Manuvie

Portefeuille FNB prudent Manuvie (**MCAP**)

Portefeuille FNB équilibré Manuvie (**MBAP**)

Portefeuille FNB croissance Manuvie (**MGAP**)

## Une gestion active au cœur de la stratégie. Bâtis pour s'adapter. Conçu en considérant le MRCC3.

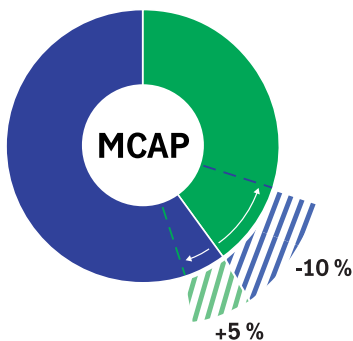
Les FNB à répartition d'actifs sont devenus une solution tout-en-un très prisée, mais dans une catégorie très compétitive, de nombreuses options sont encore conçues pour suivre un indice ou une stratégie fondée sur des facteurs. Nous estimons que la facilité d'utilisation ne doit pas se faire au détriment de la gestion active. C'est la raison pour laquelle nous avons conçu une gamme qui ne se contente pas de rééquilibrer la stratégie d'investissement, mais qui s'adapte également à l'évolution des marchés.

## Trois solutions dynamiques clés en main

Profitez pleinement de la gestion active. Nos trois solutions de portefeuille « tout-en-un » basées sur le risque sont conçues pour répondre à un large éventail de profils d'investisseurs. Ces FNB offrent une exposition à un portefeuille entièrement diversifié, avec des allocations alignées sur un profil de risque défini, le tout à des frais de gestion compétitifs de 0,35 %.

### Portefeuille FNB Prudent Manuvie (MCAP)

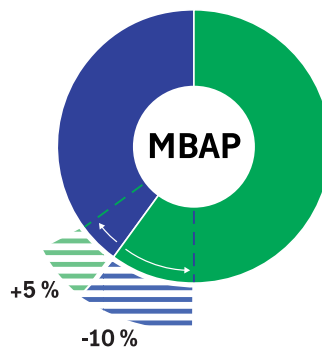
- Actions : 40 %
- Titres à revenu fixe : 60 %



Frais de gestion : 0,35 %  
 Niveau de risque : faible

### Portefeuille FNB Équilibré Manuvie (MBAP)

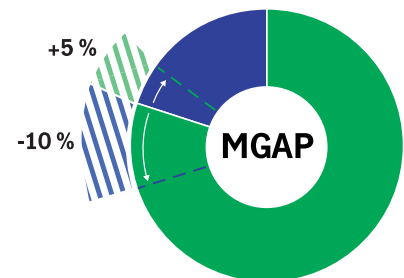
- Actions : 60 %
- Titres à revenu fixe : 40 %



Frais de gestion : 0,35 %  
 Niveau de risque : faible à moyen

### Portefeuille FNB Croissance Manuvie (MGAP)

- Actions : 80 %
- Titres à revenu fixe : 20 %



Frais de gestion : 0,35 %  
 Niveau de risque : faible à moyen

## Des FNB qui s'adaptent à l'évolution des marchés



### Une gestion active au cœur de la stratégie

Conçu à partir des FNB à gestion active de Manuvie, qui constituent les « meilleures stratégies » de placement.



### Une allocation flexible et gérée activement

Gestion active descendante incluant certains FNB et contrats à terme de tiers.



### À faible coût et une tarification unique

Trois solutions proposées, en fonction du profil de risque, avec des frais de gestion de 0,35 % et tenant compte du MRCC3.

## S'appuyant sur notre expertise éprouvée en matière de FNB à gestion active

Nous avons combiné certains de nos meilleurs FNB à gestion active avec des stratégies d'investissement passives de tiers afin de créer des portefeuilles diversifiés offrant une exposition à **15 catégories d'actifs**. Cette approche permet une mise en œuvre simplifiée, une gestion active là où cela est nécessaire, ainsi qu'une solution robuste et qui s'adapte pour générer des résultats ajustés au risque attrayants à long terme, le tout à un prix compétitif.



### Prix du meilleur groupe de FNB – catégorie obligataire sur trois ans

Pour la deuxième année consécutive, le prix du groupe de FNB a été attribué sur la base du rendement ajusté au risque sur trois ans pour :

[BSKT](#) | [TERM](#) | [CBND](#)



### Récompensés par les distinctions « FundGrade A+® » de Fundata en 2025

Fundata Canada a récompensé quatre FNB pour avoir obtenu la note « FundGrade A+® » :

[IDIV.B](#) | [CDIV](#) | [BSKT](#) | [TERM](#)



### Notation globale Morningstar<sup>MD</sup>

Sept FNB sous-jacents ont obtenu des notations globales Morningstar<sup>MD</sup> de 4 ou 5 étoiles :

[IDIV.B](#) | [CDIV](#) | [MCSM](#) | [MUSC.B](#)  
[BSKT](#) | [TERM](#) | [CBND](#)

Source : Investissements Manuvie, au 31 mars 2026. Les prix et les notations indiqués concernent les FNB Manuvie sous-jacents qui peuvent être détenus par les FNB Tout-en-Un Manuvie, et ne s'appliquent pas FNB Tout-en-Un Manuvie eux-mêmes. Les positions sont susceptibles de changer. Les rendements passés ne préjugent pas des résultats futurs. Veuillez consulter les avertissements pour plus d'informations concernant les prix et les notations par étoiles.

## Des solutions soutenues par la crédibilité et l'expertise de notre équipe Solution multi-actifs MAST

L'équipe Solutions multi-actifs (MAST) adopte une approche institutionnelle et reproductible de la répartition d'actifs, s'appuyant sur des ressources importantes, une vaste expérience en matière de gestion multi-actifs et un cadre d'investissement clair et défini. Son mandat est simple : utiliser la diversification de manière intelligente et adopter une approche proactive en matière d'allocation d'actifs afin d'obtenir de meilleurs résultats tout au long du cycle du marché.

L'équipe publie également, [chaque trimestre, ses perspectives sur la répartition de l'actif](#), offrant ainsi une visibilité sur les thèmes mondiaux d'actualité, ses prévisions pour les principales classes d'actifs et ses prévisions de rendement sur cinq ans. Ces perspectives sont directement liées au positionnement du portefeuille et aident les investisseurs à comprendre la logique des différentes allocations de capital et des changements au fil du temps.



**Alexandre M. Richard, CFA**  
*Gestionnaire de portefeuille*



**James (Jamie) Robertson, CIM**  
*Gestionnaire de portefeuille principal, chef, Solutions multi-actifs, Canada et chef, Répartition tactique de l'actif*



**Misbah N. Lalani, CFA**  
*Analyste principale en placements*



### Actifs sous gestion

Nous gérons plus de **175 milliards<sup>1</sup> de dollars** d'actifs pour nos clients à travers le monde.



### Expertise mondiale

Plus de **50 professionnels de l'investissement** à travers le monde, dirigés depuis le Canada.



### Héritage

Pionnier de la distribution de solutions multi-actifs depuis **1995**.

Nom	Symbole/code	Frais de gestion (%)
<a href="#">Portefeuille FNB prudent Manuvie</a>	MCAP	0,35 %
<a href="#">Portefeuille FNB équilibré Manuvie</a>	MBAP	0,35 %
<a href="#">Portefeuille FNB croissance Manuvie</a>	MGAP	0,35 %

Pour découvrir comment les FNB Tout-en-Un Manulife peuvent permettre aux portefeuilles de vos clients de s'adapter à l'évolution des marchés, contactez [votre représentant des ventes](#) ou rendez-vous sur [gpmanuvie.ca/FNB-tout-en-un](http://gpmanuvie.ca/FNB-tout-en-un).

TSX : MCAP | MBAP | MGAP

1 Au 31 décembre 2025.

Les placements dans des fonds communs de placement et des fonds négociés en bourse (FNB) peuvent donner lieu à des commissions, des commissions de suivi, des frais de gestion et d'autres frais. Veuillez lire le prospectus avant d'investir. Les taux de rendement indiqués correspondent aux rendements annuels composés historiques, nets des frais et dépenses payables par le fonds (à l'exception des chiffres portant sur une période d'un an ou moins, qui correspondent à des rendements totaux simples), y compris les variations de la valeur des titres et le réinvestissement de toutes les distributions, et ne tiennent pas compte des frais de vente, de rachat, de distribution ou facultatifs, ni des impôts sur le revenu payables par tout détenteur de titres qui auraient réduit les rendements. Les fonds communs de placement et les FNB ne sont pas garantis, leur valeur fluctue fréquemment et les rendements passés ne sont pas nécessairement indicatifs des rendements futurs. Vous devrez généralement payer des frais de courtage à votre courtier si vous achetez ou vendez des parts d'un FNB sur des bourses canadiennes reconnues. Si les parts sont achetées ou vendues sur ces bourses canadiennes, les investisseurs peuvent payer plus que la valeur liquidative actuelle lors de l'achat de parts du FNB et peuvent recevoir moins que la valeur liquidative actuelle lors de leur vente.

Les opinions exprimées sont celles de Gestion de placements Manuvie et/ou du ou des sous-conseillers et sont susceptibles de changer en fonction des conditions du marché et d'autres facteurs. Tous les aperçus et commentaires sont de nature générale et destinés à l'intérêt actuel. Bien qu'utiles, ces aperçus ne remplacent pas les conseils professionnels en matière fiscale, d'investissement ou juridique. Les clients et les prospects devraient solliciter des conseils professionnels adaptés à leur situation particulière. Ni Gestion de placements Manuvie, ni aucune de ses sociétés affiliées ou de ses représentants ne fournissent de conseils fiscaux, d'investissement ou juridiques.

Ni Gestion de placements Manuvie, ni ses sociétés affiliées, ni aucun de leurs administrateurs, dirigeants ou employés n'assument de responsabilité pour toute perte ou tout préjudice direct ou indirect, ni pour toute autre conséquence découlant du fait qu'une personne ait agi ou s'en soit abstenue en se fondant sur les informations contenues dans le présent document. Tous les aperçus et commentaires sont de nature générale et visent à répondre à un intérêt d'actualité. Bien qu'utiles, ces aperçus ne sauraient se substituer à des conseils professionnels en matière fiscale, d'investissement ou juridique. Les clients sont invités à solliciter des conseils professionnels adaptés à leur situation particulière.

Le présent document a été préparé à titre purement informatif; il ne constitue pas une recommandation, un conseil professionnel, une offre ou une invitation de la part de Gestion de placements Manuvie ou en son nom à quiconque d'acheter ou de vendre un titre ou d'adopter une stratégie de placement, et ne reflète en rien l'intention de négocier dans un fonds ou un compte géré par Gestion de placements Manuvie. Aucune stratégie de placement ni aucune technique de gestion des risques ne peut garantir des rendements ou éliminer le risque, quel que soit le contexte de marché. La diversification ou la répartition de l'actif ne garantit pas un profit ni ne protège contre le risque de perte sur aucun marché. Sauf indication contraire, toutes les données proviennent de Gestion de placements Manuvie. Les rendements passés ne garantissent pas les résultats futurs.

LSEG Lipper Fund Awards, © 2025 LSEG. Tous droits réservés. Utilisé sous licence.

Les LSEG Lipper Fund Awards, décernés chaque année, récompensent les fonds et les sociétés de fonds qui se sont distingués en offrant des performances ajustées au risque solides et constantes par rapport à leurs pairs.

Les LSEG Lipper Fund Awards s'appuient sur la notation « Lipper Leader for Consistent Return », une mesure de performance ajustée au risque calculée sur 36, 60 et 120 mois. Le fonds présentant la valeur la plus élevée de « Lipper Leader for Consistent Return » (rendement effectif) dans chaque catégorie éligible remporte le LSEG Lipper Fund Award. Pour plus d'informations, consultez le site [lipperfundawards.com](http://lipperfundawards.com). Bien que LSEG déploie des efforts raisonnables pour garantir l'exactitude et la fiabilité des données contenues dans le présent document, leur exactitude n'est pas garantie par LSEG Lipper.

### À propos de la méthodologie des FundGrade A+® Awards

FundGrade A+® est utilisé avec l'autorisation de Fundata Canada Inc., tous droits réservés. Les FundGrade A+® Awards annuels sont décernés par Fundata Canada Inc. afin de récompenser « la crème de la crème » parmi les fonds d'investissement canadiens. Le calcul du FundGrade A+® vient compléter les notations mensuelles FundGrade et est effectué à la fin de chaque année civile. Le système de notation FundGrade évalue les fonds en fonction de leur performance ajustée au risque, mesurée par le ratio de Sharpe, le ratio de Sortino et le ratio d'information. Le score de chaque ratio est calculé individuellement, couvrant toutes les périodes comprises entre 2 et 10 ans. Les scores sont ensuite pondérés de manière égale pour calculer une note FundGrade mensuelle. Les 10 % des fonds les mieux classés obtiennent la note A ; les 20 % suivants obtiennent la note B ; les 40 % suivants obtiennent la note C ; les 20 % suivants reçoivent la note D ; et les 10 % les moins bien classés reçoivent la note E. Pour être éligible, un fonds doit avoir reçu une note FundGrade chaque mois au cours de l'année précédente. Le FundGrade A+® utilise un calcul de type moyenne générale (GPA), dans lequel chaque FundGrade mensuel de « A » à « E » se voit attribuer une note comprise entre 4 et 0, respectivement. La note moyenne d'un fonds pour l'année détermine sa moyenne générale (GPA). Tout fonds ayant une moyenne générale (GPA) de 3,5 ou plus se voit décerner un FundGrade A+® Award. Pour plus d'informations, consultez le site [www.FundGradeAwards.com](http://www.FundGradeAwards.com). Bien que Fundata mette tout en œuvre pour garantir l'exactitude et la fiabilité des données contenues dans le présent document, Fundata ne garantit pas leur exactitude.

© 2026 Morningstar Research, Inc. Tous droits réservés. Les informations contenues dans le présent document : (1) sont la propriété exclusive de Morningstar ; (2) ne peuvent être copiées ou diffusées ; et (3) ne sont pas garanties quant à leur exactitude, leur exhaustivité ou leur actualité. Ni Morningstar ni ses fournisseurs de contenu ne peuvent être tenus responsables des dommages ou pertes résultant de l'utilisation de ces informations. Les performances passées ne préjugent pas des résultats futurs.

Les notations Morningstar sont susceptibles d'être modifiées chaque mois. Elles sont calculées à partir des rendements sur 3, 5 et 10 ans d'un fonds, comparés aux rendements des bons du Trésor à 91 jours et à ceux d'un groupe de référence. Pour chaque période, les 10 % des fonds les mieux classés dans une catégorie obtiennent cinq étoiles. La notation globale est une combinaison pondérée des notations sur 3, 5 et 10 ans. Pour plus de détails, consultez le site [www.morningstar.ca](http://www.morningstar.ca).

Les Fonds Manuvie sont gérés par Gestion de placements Manuvie limitée. Investissements Manuvie est une dénomination commerciale de Gestion de placements Manuvie limitée. Manuvie, le M stylisé, Manuvie et M stylisé et Investissements Manuvie sont des marques de commerce de La Compagnie d'Assurance-Vie Manufacturers et sont utilisées par elle, ainsi que par ses sociétés affiliées sous licence.