

Fonds à revenu stratégique Manuvie

★★★ Cote Morningstar globale

Une portée mondiale, des possibilités *infinies*

Pourquoi choisir des obligations maintenant?

- 1 Les taux de rendement atteignent des niveaux jamais vus depuis des décennies**
Les obligations suscitent l'intérêt en tant qu'importantes sources de revenus.
- 2 La baisse de l'inflation pourrait constituer un facteur favorable**
Les détenteurs d'obligations pourraient bénéficier d'un certain répit puisque les pressions sur les prix s'apaisent.
- 3 Une récession imminente pourrait être de bon augure pour les obligations**
Les obligations procurent des revenus réguliers, même en temps de récession.
- 4 Les banques centrales cesseront peut-être bientôt leurs cycles de hausse des taux d'intérêt**
Alors que les taux de rendement commencent à baisser, l'augmentation des cours obligataires ouvrira la voie aux gains en capital.

Pourquoi choisir le Fonds à revenu stratégique Manuvie?

Profitez de marchés aux quatre coins du monde
.....

Bénéficiez d'une équipe mondiale dévouée
.....



Accédez à une vaste gamme de titres à revenu fixe
.....

Adaptez-vous aux marchés en constante évolution
.....

Le saviez-vous?



Lorsque les taux d'intérêt *augmentent*, les cours obligataires *baissent*.



Lorsque les taux d'intérêt *baissent*, les cours obligataires *augmentent*.



Une bonne gestion des risques

Axée sur l'atténuation des quatre grands risques : les risques de crédit, d'illiquidité, de taux d'intérêt et de change.



Une souplesse intégrée

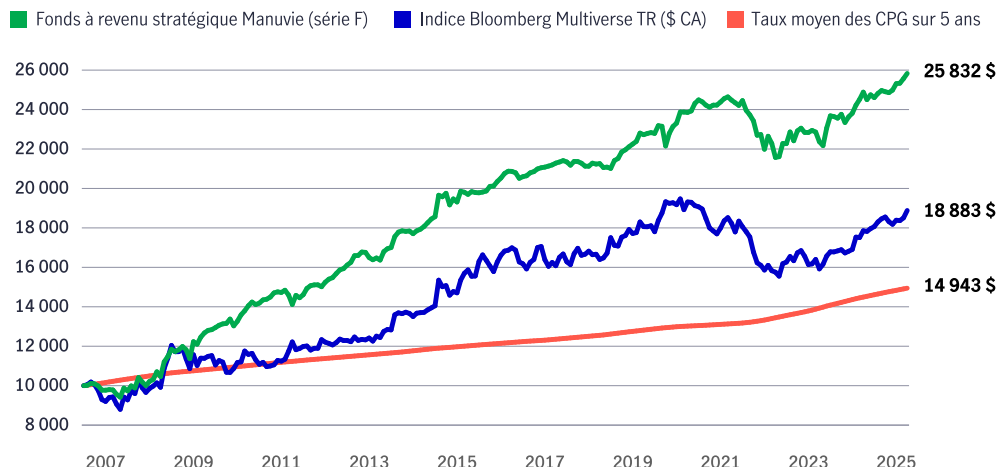
Emploie une répartition tactique de l'actif et une gestion des devises pour profiter des marchés du crédit et des changes.



Une approche universelle

Améliore le potentiel de rendement en évaluant les opportunités de revenu fixe dans toutes les catégories, partout dans le monde.

Croissance de 10 000 \$ depuis la création



Source : Morningstar Direct, au 30 septembre 2025. Le sigle « CPG » désigne les certificats de placement garanti.

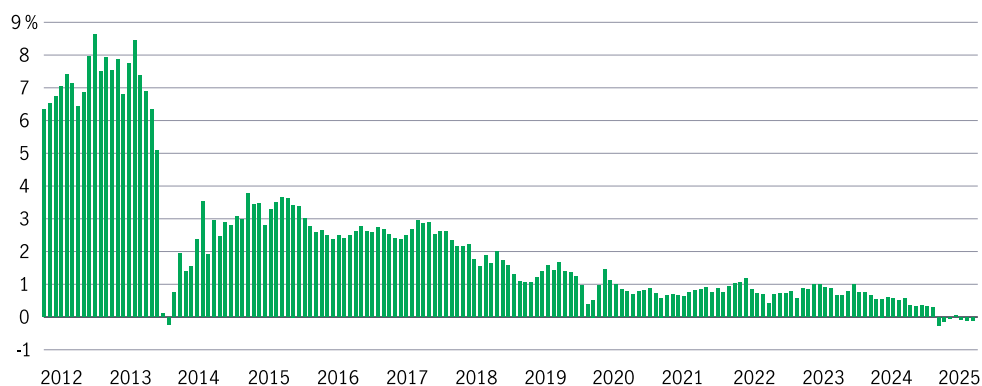
Le fonds a été créé le 11 janvier 2007. Le taux de rendement ne sert qu'à illustrer les effets de la capitalisation et ne constitue pas une garantie de la valeur future du fonds de placement ou du rendement des placements dans ce fonds. Les indices sont régulièrement utilisés pour évaluer le rendement de placements dans leur région, catégorie d'actif ou secteur pertinent. Ils représentent des portefeuilles de placements non gérés. Même si ces indices sont comparables aux objectifs du fonds, ils peuvent comporter des différences importantes, notamment en ce qui concerne les placements ou stratégies de placement permis, ce qui pourrait avoir une incidence sur les rendements. Pour en savoir plus, veuillez consulter l'Aperçu des fonds.

Le graphique sur la croissance d'un placement de 10 000 \$ indique la valeur finale d'un placement hypothétique de 10 000 \$ dans des titres de cette catégorie ou série du fonds sans aucun retrait à la fin de la période de placement indiquée. Ce graphique de croissance composée est fourni à titre indicatif seulement et ne vise pas à refléter les valeurs futures ou les rendements du capital investi de ces titres.

Rendement par année civile (%)

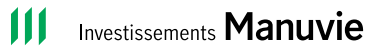
	2008	2009	2010	2011	2012	2013	2014	2015	2016	2017	2018	2019	2020	2021	2022	2023	2024
Fonds à revenu stratégique Manuvie (série F)	21,64	9,31	9,58	3,02	10,27	5,51	9,20	6,53	4,14	3,63	-1,54	8,45	7,46	-0,15	-8,93	6,34	3,89
Indice Bloomberg Multiverse TR (\$ CA)	29,79	-8,26	0,32	8,16	2,52	4,37	9,54	15,99	-0,71	0,61	7,52	1,72	7,11	-5,32	-9,91	3,20	7,61

Depuis sa création et sur une période mobile de cinq ans, le rendement du Fonds à revenu stratégique Manuvie a dépassé celui de sa catégorie Morningstar 95,8 % du temps, avec un *rendement moyen annuel supérieur de 222 points de base*.



Source : Morningstar Direct, au 30 septembre 2025.

Pour plus d'information,
visitez **gpmanuvie.ca/revenustrategique**.



Renseignements importants

© Morningstar Research Inc., 2025. Tous droits réservés. Les renseignements fournis dans le présent document : 1) sont la propriété de Morningstar ou de ses fournisseurs de contenu; 2) ne peuvent pas être reproduits ou distribués; 3) sont donnés sans garantie quant à leur exactitude, leur exhaustivité ou leur à-propos. Ni Morningstar ni ses fournisseurs de contenu ne peuvent être tenus responsables des dommages ou des pertes découlant de l'utilisation des renseignements qu'il contient.

La cote Morningstar^{MC}, communément appelée la cote Étoile, fait état de la performance corrigée du risque d'un fonds par rapport à des fonds comparables de la même catégorie et peut changer d'un mois à l'autre. Les calculs portent sur les fonds de chaque catégorie Morningstar et permettent de mieux évaluer les compétences des gestionnaires de fonds. Les cotes Étoile au 30 septembre 2025 des fonds en cause, ainsi que le nombre de fonds dans la catégorie à laquelle ils appartiennent pour les différentes périodes, figurent ci-après. Fonds à revenu stratégique Manuvie, série F dans la catégorie Titres à revenu fixe multisectoriels : période de 3 ans, 2 étoiles et 254 fonds; période de 5 ans, 2 étoiles et 232 fonds; période de 10 ans, 3 étoiles et 115 fonds. Les fonds faisant partie de la tranche supérieure de 10 % d'une catégorie, selon les cotes de rendement ajusté en fonction du risque de Morningstar, obtiennent cinq étoiles, ceux qui se situent dans la tranche supérieure suivante de 22,5 % obtiennent quatre étoiles, ceux de la tranche intermédiaire de 35 % trois étoiles, ceux de la tranche suivante de 22,5 % deux étoiles et un fonds de la tranche inférieure de 10 % obtient une étoile. La cote Étoile globale d'un fonds se fonde sur une moyenne pondérée comprenant des périodes de trois, cinq et dix ans. Les cotes globales sont rajustées lorsque le fonds existe depuis moins de cinq ou dix ans. Pour obtenir plus de détails sur le calcul des cotes Étoile de Morningstar, consultez le www.morningstar.ca/ca.

La souscription de fonds communs de placement peut donner lieu à des commissions, à des commissions de suivi, à des frais de gestion et à d'autres frais. Veuillez lire l'aperçu du fonds ainsi que le prospectus des fonds communs de placement avant d'effectuer un placement. Les taux de rendement indiqués sont les rendements globaux annuels composés dégagés antérieurement par les fonds. Ils tiennent compte des variations de la valeur unitaire ainsi que du réinvestissement de toutes les distributions, mais pas des frais de souscription, de rachat, de placement ou d'autres charges ou impôts payables par le porteur de titres, qui auraient pour effet de réduire le rendement. Les fonds communs de placement ne sont pas garantis, leur valeur varie fréquemment et les rendements passés peuvent ne pas se reproduire. Contrairement aux certificats de placement garanti, les fonds communs de placement ne sont pas assurés par la Société d'assurance-dépôts du Canada ou toute autre assurance-dépôts ni garantis par une entité quelconque.

Les Fonds Manuvie sont gérés par Gestion de placements Manuvie limitée.

Investissements Manuvie est une dénomination commerciale de Gestion de placements Manuvie limitée. Manuvie, le M stylisé, Manuvie et M stylisé et Investissements Manuvie sont des marques de commerce de La Compagnie d'Assurance-Vie Manufacturers et sont utilisées par elle, ainsi que par ses sociétés affiliées sous licence.