

Fiche de renseignements

Titres à revenu fixe canadiens de très longue durée




Faits essentiels¹

Style	Multidiscipline
Création de la stratégie	avril 2012
Indice de référence	FTSE Canada 20+ Overall Bond Index

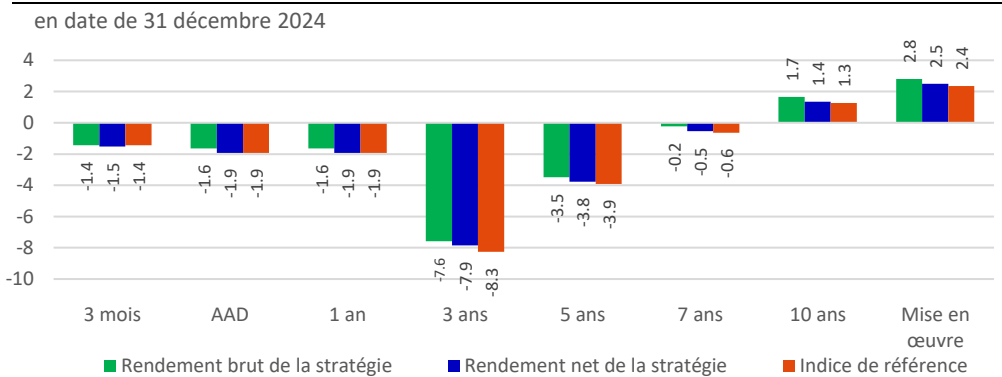
Philosophie de placement²

Nous croyons qu'il existe des « poches de valeur » sur le marché des titres à revenu fixe. L'analyse rigoureuse du crédit et de la courbe des taux nous permet de repérer et de tirer parti de ces « poches de valeur » en vue d'obtenir des rendements à long terme tout en réduisant les risques de baisse. Tout en respectant ces principes de prudence, nous mettons notre créativité à l'œuvre afin de trouver des idées de placement novatrices et d'élaborer des techniques de pointe en matière de gestion de portefeuille qui nous permettent de demeurer à l'avant-garde dans le secteur des placements.

Géré par

-  **Roshan Thiru, CFA**
Début de carrière 2000
-  **Altaf Nanji, CFA**
Début de carrière 1998
-  **Sivan Nair, CFA**
Début de carrière 2003

Rendement total annuel moyen (%)



Rendements par années civiles (%)

	2024	2023	2022	2021	2020	2019	2018	2017	2016	2015
Rendement brut de la stratégie	-1,64	12,37	-28,58	-5,90	12,74	18,64	-0,98	10,99	3,41	4,37
Rendement net de la stratégie	-1,93	12,04	-28,79	-6,18	12,40	18,29	-1,28	10,66	3,10	4,06
Indice de référence	-1,92	12,32	-29,92	-5,85	12,67	18,07	-1,16	10,57	2,85	4,36

Le rendement brut est calculé avant la déduction des frais de gestion des placements et après déduction des commissions et des impôts étrangers retenus à la source. Les résultats de performance nets reflètent l'application d'une commission type, le taux incrémentiel le plus élevé du barème standard des commissions de conseil en investissement aux résultats de performance bruts. Les frais réels peuvent varier, notamment en fonction du barème des frais applicable et de la taille du portefeuille. Les frais de gestion des placements sont communiqués sur demande.

Les rendements passés ne sont pas garants des rendements futurs. Le rendement indiqué est le rendement de la stratégie en dollars canadiens à la date indiquée. Les rendements pour les périodes de plus d'un an sont annualisés. Date de création : 1er avril 2012. Les rendements de 2012 sont partiels.

10 principaux émetteurs (%) ³

	Stratégie
Province of Quebec	32,52
Province of Ontario	27,61
Government of Canada	10,85
Province of Manitoba	3,63
Hydro Quebec	3,38
Province of Alberta	2,28
Province of British Columbia	1,95
Province of Newfoundland	1,86
Coastal Gaslink Pipeline	0,75
Calgary Airport Authorit	0,66
Total	85,49

¹ L'indice des obligations globales à échéance de 20 ans et plus FTSE Canada est composé d'obligations à coupons détachés (les obligations à coupons détachés font partie de l'indice des obligations à coupons détachés FTSE) et d'obligations (les obligations font partie de l'indice obligataire universel FTSE). Toutes les obligations ont une échéance de 20 ans et plus et l'indice vise une durée modifiée d'environ 20 ans. ² Le document contient de l'information sur la stratégie de placement qui y est décrite et ne présente pas un portrait complet des objectifs, des risques, des politiques et des lignes directrices en matière de placement ni de la gestion de portefeuille et de la recherche qui sous-tendent cette stratégie. Aucune garantie n'est donnée quant à l'atteinte des objectifs de placement. Le processus de placement peut changer au fil du temps. ³ Caractéristiques du portefeuille—Les titres détenus, les pondérations sectorielles, la capitalisation boursière et les caractéristiques du portefeuille sont susceptibles de changer à tout moment et sont basés sur un portefeuille représentatif et peuvent différer, parfois de manière significative, des portefeuilles des clients individuels. Les renseignements sur les dix principaux placements présentés combinent des listes d'actions du même émetteur et des certificats de titres en dépôt connexes dans un portefeuille unique afin de bien présenter l'intérêt économique global au sein de la société visée.

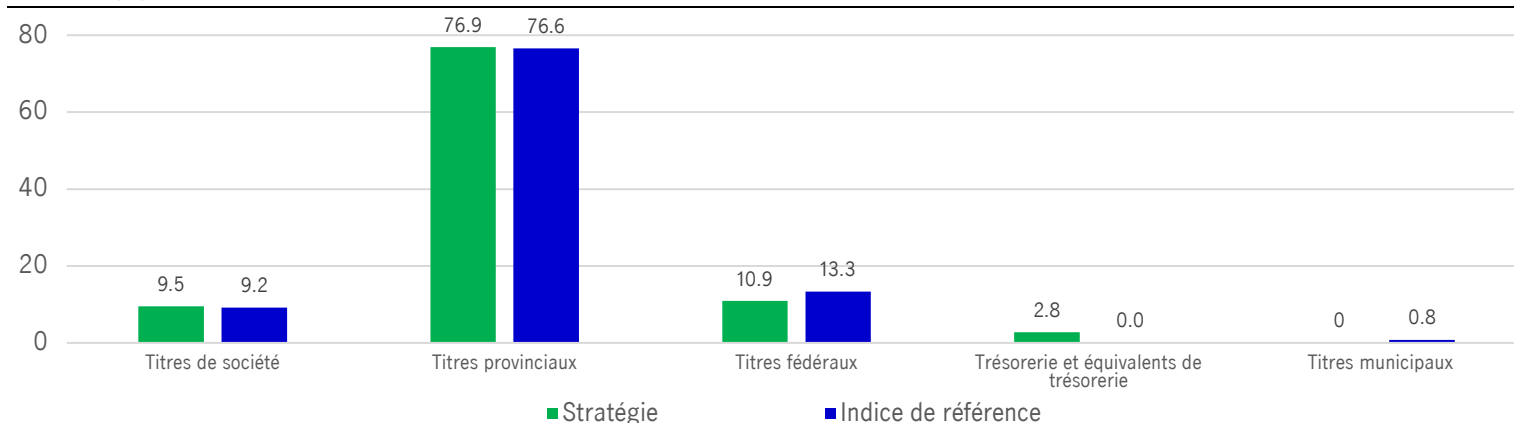
Caractéristiques du portefeuille³

	Stratégie	Indice de référence
Qualité du crédit (moyenne)	AA-/A+	AA/AA-
Durée éfective	20,82	21,40
Pire rendement possible (%)	4,24	4,18
Rendement à échéance (%)	4,24	4,18

Qualité du crédit(%)³

	Stratégie	Indice de référence
AAA	13,51	13,35
AA	70,76	71,47
A	11,51	11,62
BBB	4,23	3,57

Les cotes de crédit sont celles de Moody's, S&P, Fitch et DBRS. La méthodologie de calcul peut varier et différer de celle utilisée dans les documents destinés aux clients.

Secteur (%)³

Le présent document n'a été soumis à aucun examen de la part d'un organisme de réglementation des valeurs mobilières ou autre et il n'a été déposé auprès d'aucun organisme de réglementation. Il peut être distribué par Gestion de placements Manuvie et ses filiales et sociétés affiliées, s'il y a lieu.

Gestion de placements Manuvie est le secteur mondial de gestion de patrimoine et d'actifs de la Société Financière Manuvie. Nous comptons plus d'un siècle d'expérience en gestion financière au service des clients institutionnels et des particuliers ainsi que dans le domaine des régimes de retraite, à l'échelle mondiale. Notre approche spécialisée de la gestion de fonds comprend les stratégies très différenciées de nos équipes expertes en titres à revenu fixe, actions spécialisées, solutions multiactifset marchés privés, ainsi que l'accès à des gestionnaires d'actifs spécialisés et non affiliés du monde entier grâce à notre modèle multigestionnaire.

Les indices mentionnés dans le présent document sont des indices boursiers généraux utilisés à titre indicatif seulement. Ils sont régulièrement utilisés pour évaluer le rendement de placements dans leur région, catégorie d'actif ou secteur pertinent. Ils représentent des portefeuilles de placements non gérés.

Ces renseignements sont fournis par Gestion de placements Manuvie. Tous les documents sont compilés à l'aide de sources jugées fiables et conformes, mais nous ne pouvons en garantir l'exactitude. Ils ne doivent pas être interprétés comme étant une offre pour l'achat ou la vente de tout instrument financier, ils ne constituent ni une offre ni une invitation à investir dans un fonds géré par Gestion de placements Manuvie et ils n'ont pas été préparés dans le cadre d'une telle offre. Ces renseignements ne constituent pas des conseils ou des recommandations de placement à l'égard des titres et des secteurs mentionnés, et ne devraient pas être considérés comme tels. Aucune mention de titres ou de transactions ne doit être considérée comme une recommandation d'achat ou de vente d'un titre donné et rien ne garantit qu'à la date de publication les titres seront encore dans le portefeuille. De plus, les titres ou opérations mentionnés ne représentent pas tous les titres achetés, vendus ou recommandés au cours de la période visée et aucune garantie n'est donnée quant à la rentabilité future des titres mentionnés et décrits dans le présent document.

Gestion de placements Manuvie déclare se conformer aux normes GIPS® (Global Investment Performance Standards). Aux fins de conformité aux normes Global Investment Performance Standards (GIPS®), notre société Gestion de placements Manuvie (GP Manuvie) a été créée le 1er janvier 2018 à la suite du regroupement de six sociétés qui ont déclaré se conformer aux normes GIPS®. GP Manuvie comprend Manulife Investment Management (US) LLC, Manulife Investment Management (North America) Limited, Manulife Investment Management (Europe) Limited, Manulife Investment

Management (Japan), Manulife Investment Management (Hong Kong) Limited, Manulife Investment Management (Singapore) Pte. Ltd., Gestion de placements Manuvie limitée, Marchés privés Gestion de placements Manuvie (Canada) Corp. et John Hancock Trust Company. Depuis le 1er janvier 2021, la Société comprend les actifs gérés aux termes d'un contrat par Marchés privés Gestion de placements Manuvie (États-Unis) SARL [MP GPM (États-Unis)] et les activités liées aux CGD et intégrées des gestionnaires non affiliés de John Hancock Investment Management LLC, une société de GP Manuvie. Les investisseurs qui s'intéressent à ces stratégies peuvent obtenir ces renseignements en s'adressant à leur société locale affiliée de Gestion de placements Manuvie. Pour obtenir la liste complète et une description des stratégies de Gestion de placements Manuvie ou une présentation qui respecte les normes GIPS, communiquez avec votre représentant local des ventes institutionnelles à la page Nous joindre à manulifeim.com/institutional. GIPS® est une marque de commerce de CFA Institute. CFA Institute ne fait pas la promotion de cette organisation et ne garantit pas l'exactitude ou la qualité du présent contenu.

Manuvie, Gestion de placements Manuvie, le M stylisé, et Gestion de placements Manuvie & M stylisé sont des marques de commerce de La Compagnie d'Assurance-Vie Manufacturers et sont utilisées par elle, ainsi que par ses sociétés affiliées sous licence. John Hancock Investment Management LLC et Manulife Investment Management (US) LLC sont des conseillers en placement affiliés inscrits auprès de la SEC sous le nom de marque John Hancock Investment Management.

La stratégie investit dans un large éventail d'obligations canadiennes de base, tout en recherchant de meilleures occasions de rendement total grâce à une approche active de la gestion de la qualité des titres de créance, de la répartition sectorielle, de la sélection des titres et de la gestion de la courbe des taux.

3 Caractéristiques du portefeuille—Les titres détenus, les pondérations sectorielles, la capitalisation boursière et les caractéristiques du portefeuille sont susceptibles de changer à tout moment et sont basés sur un portefeuille représentatif et peuvent différer, parfois de manière significative, des portefeuilles des clients individuels. Les renseignements sur les dix principaux placements présentés combinent des listes d'actions du même émetteur et des certificats de titres en dépôt connexes dans un portefeuille unique afin de bien présenter l'intérêt économique global au sein de la société visée.

RÉSERVÉ À L'USAGE DES INVESTISSEURS INSTITUTIONNELS ET DES SPÉCIALISTES EN PLACEMENTS. NE PAS DIFFUSER AU PUBLIC.

4210328